

**LICA LIGA COLOMBIANA AUTISMO**  
**NIT 901.309.603-8**  
**ESTADO DE SITUACION FINANCIERA**  
**A DICIEMBRE 31 DE 2021**

	NOTA	2021	2020	VARIACION		NOTA	2021	2020	VARIACION
<b>ACTIVO</b>					<b>PASIVO Y PATRIMONIO</b>				
<b>ACTIVO CORRIENTE</b>					<b>PASIVO CORRIENTE</b>	<b>9</b>			
Efectivo y Equivalente de efectivo	5	31.819.004	3.098.336	28.720.668	Cuentas por Pagar Comerciales		7.157.391	1.963.826	5.193.565
Cuenta de Ahorros (Asignacion permanente)		109.877	109.877	0	Beneficios a Empleados y ss		1.347.704	0	1.347.704
Deudores Comerciales	6	6.700.636	23.140.579	-16.439.943	Pasivos por Impuestos		3.456.000	1.683.000	1.773.000
Inventarios					Otras cuentas por pagar corrientes		32.375.393	28.705.871	3.669.522
<b>TOTAL ACTIVO CORRIENTE</b>		<b>38.629.517</b>	<b>26.348.792</b>	<b>12.280.725</b>	<b>TOTAL PASIVO CORRIENTE</b>		<b>44.336.488</b>	<b>32.352.697</b>	<b>11.983.791</b>
<b>NO CORRIENTE</b>					<b>TOTAL PASIVO</b>		<b>44.336.488</b>	<b>32.352.697</b>	<b>11.983.791</b>
Propiedad, planta y Equipo	7	3.500.000	0	3.500.000	<b>PATRIMONIO</b>				
Depreciacion		-583.334	0	-583.334	Capital social		1.100.000	1.100.000	0
Gastos pagos por anticipado	8	243.715	2.924.591	-2.680.876	Reservas Asignacion permanente		0	0	0
<b>TOTAL ACTIVO NO CORRIENTE</b>		<b>3.160.381</b>	<b>2.924.591</b>	<b>235.790</b>	Asignación Permanente		109.877	109.877	0
<b>TOTAL ACTIVO</b>		<b>41.789.898</b>	<b>29.273.383</b>	<b>12.516.515</b>	Ganacias integrales Convergencia a NIIF		0	0	0
					Excente o Deficit del Ejercicio		532.724	-4.289.191	4.821.915
					Excente o Deficit de Ejercicios Anteriores		-4.289.191	0	-4.289.191
					<b>TOTAL DEL PATRIMONIO</b>		<b>-2.546.590</b>	<b>-3.079.314</b>	<b>532.724</b>
					<b>TOTAL PASIVO Y PATRIMONIO</b>		<b>41.789.898</b>	<b>29.273.383</b>	<b>12.516.515</b>


Las notas son parte integral de los Estados Financieros



**Edith Betty Roncancio Morales**  
**Representante Legal**



**Andrea Paola Hernandez**  
**Contador T.P. N° 229811-T**



**Leidy Paola Orozco Gutierrez**  
**Revisor fiscal T.P. N° 225015-T**

**LICA LIGA COLOMBIANA AUTISMO**  
**NIT 901.309.603-8**  
**ESTADO DE RESULTADOS INTEGRALES**  
**A DICIEMBRE 31 DE 2021**

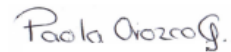
	NOTA	2021	2020	VARIACION
<b>INGRESOS OPERACIONALES</b>	10	132.854.874	44.170.232	88.684.642
<b>GASTOS DE ADMINISTRACION</b>				
Administración	11	131.339.968	47.417.727	83.922.241
<b>TOTAL GASTOS OPERACIONALES</b>		131.339.968	47.417.727	83.922.241
<b>UTILIDAD OPERACIONAL</b>		1.514.906	-3.247.495	4.762.401
<b>INGRESOS Y EGRESOS NO OPERACIONALES</b>				
Otros ingresos	12	112.580	29.361	83.219
Egresos varios	13	1.094.762	1.065.057	29.705
<b>TOTAL INGRESOS Y EGRESOS NO OPERACIONALES</b>		1.207.341	1.094.417	112.924
<b>UTILIDAD (PERDIDA) ANTES DE IMPUESTOS</b>		532.724	-4.283.191	4.815.915
IMPUESTO DE RENTA		0	6.000	-6.000
<b>EXEDENTE O DEFICIT DEL EJERCICIO</b>		532.724	-4.289.191	4.821.915



**Edith Betty Roncancio Morales**  
**Representante Legal**




**Andrea Paola Hernandez**  
**Contador T.P. N° 229811-T**



**Leidy Paola Orozco Gutierrez**  
**Revisor fiscal T.P. N°225015-T**

**LICA LIGA COLOMBIANA AUTISMO**  
**ESTADO DE CAMBIOS EN EL PATRIMONIO**  
**A DICIEMBRE 31 DE 2021**  
**NIT:901.309.603-8**

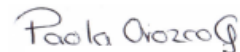
	Saldo a Dic 31 de 2020	Capital Social	Reserva Legal	Revalorizacion del Patrimonio	Utilidad o perdida Ejercicios Anteriores	Utilidad o Perdida del Ejercicio	Saldo a Diciembre 31 de 2021
Capital Social	1.100.000	0	0	0	0	0	1.100.000
Reserva Legal	0	0	0	0	0	0	0
Revalorizacion del Patrimonio	0	0	0	0	0	0	0
Utilidad (perdida) Ejercicios Anteriores	0	0	0	0	109.877	0	109.877
Utilidad (perdida) del Ejercicio	109.877	0	0	0	0	-4.289.191	-4.289.191
<b>Saldo a Dic 31 de 2020</b>	<b>1.209.877</b>	<b>0</b>	<b>0</b>	<b>0</b>	<b>109.877</b>	<b>-4.289.191</b>	<b>-3.079.314</b>
Capital Social	1.100.000	0	0	0	0	0	1.100.000
Reserva Legal	0	0	0	0	0	0	0
Revalorizacion del Patrimonio	0	0	0	0	0	0	0
Utilidad (perdida) Ejercicios Anteriores	0	0	0	0	-4.289.191	0	-4.289.191
Utilidad (perdida) del Ejercicio	-4.289.191	0	0	0	0	532.724	532.724
Asignacion Permanente	109.877	0	0	0	0	0	109.877
<b>Saldo a Dic 31 de 2021</b>	<b>-3.079.314</b>	<b>0</b>	<b>0</b>	<b>0</b>	<b>-4.289.191</b>	<b>532.724</b>	<b>-2.546.590</b>



**Edith Betty Roncancio Morales**  
**Representante Legal**




**Andrea Paola Hernandez**  
**Contador T.P. N° 229811-T**



**Leidy Paola Orozco Gutierrez**  
**Revisor fiscal T.P. N°225015-T**

**LICA LIGA COLOMBIANA AUTISMO**  
**ESTADO DE FLUJO DE EFECTIVO**  
**A DICIEMBRE 31 DE**  
**NIT: 901.309.603-8**


<b>ACTIVIDADES DE OPERACIÓN</b>	<b>2021</b>	<b>2020</b>
Utilidad (perdida) del ejercicio	532.724	-4.289.191
<b><u>Partidas que no afectan el efectivo</u></b>		
Depreciacion	583.334	0
Amortizaciones	2.680.876	0
Provisiones	0	0
Renta	0	6.000
<b>SUBTOTAL</b>	<b>3.264.210</b>	<b>6.000</b>
<b>EFFECTIVO GENERADO EN OPERACIÓN</b>	<b>3.796.934</b>	<b>-4.283.191</b>
<b>CAMBIOS EN ACTIVOS Y PASIVOS OPERACIONALES</b>		
Cuentas por cobrar	16.439.943	-23.745.660
Proveedores		
Impuestos gravámenes y tasas	1.773.000	797.393
Deudores		
Costos y Gastos por pagar	10.210.791	29.353.006
Pasivos estimados y provisiones		
Otros pasivos		
<b>SUBTOTAL</b>	<b>28.423.734</b>	<b>6.404.739</b>
<b>FLUJO DE EFECTIVO NETO EN ACTIVIDADES DE OPERACIÓN</b>	<b>32.220.668</b>	<b>2.121.548</b>
<b>ACTIVIDADES DE INVERSION</b>		
Venta de inversiones	0	0
Venta de propiedad planta y equipo	0	0
Compra de inversiones	0	0
Compra de propiedades planta y equipo	3.500.000	0
Compra Good Will	0	0
Distribucion de utilidades	0	0
<b>FLUJO DE EFECTIVO EN ACTIVIDADES DE INVERSION</b>	<b>3.500.000</b>	<b>0</b>
<b>ACTIVIDADES DE FINANCIACION</b>		
Costos y Gastos por pagar	0	0
Pasivos por impuestos	0	0
Pago de obligaciones	0	0
Incremento cuentas por pagar a largo plazo	0	0
Disminucion patrimonio aplicación excedente	0	0
<b>FLUJO DE EFECTIVO NETO EN ACTIVIDADES DE FINANCIACION</b>	<b>0</b>	<b>0</b>
<b>AUMENTO NETO O (DISMINUCION) DEL EFECTIVO</b>	<b>28.720.668</b>	<b>2.121.548</b>
EFFECTIVO A 31 DICIEMBRE DEL AÑO ANTERIOR	3.208.213	1.086.665
<b>EFFECTIVO AL 31 DE DICIEMBRE DEL AÑO ACTUAL</b>	<b>31.928.881</b>	<b>3.208.213</b>



Edith Betty Roncancio Morales  
Representante Legal



Andrea Paola Hernandez  
Contador T.P. N° 229811-T



Leidy Paola Orozco Gutierrez  
Revisor fiscal T.P. N°225015-T

# LICA LIGA COLOMBIANA AUTISMO

NIT: 901.309.603-8

## NOTAS A LOS ESTADOS FINANCIEROS

A 31 DE DICIEMBRE DE 2021

### ***Nota 1- Entidad y Objeto Social***

La Liga colombiana de Autismo es una entidad sin ánimo de lucro , su objeto principal trabajar por los derechos y mejorar la calidad de vida de las personas con trastorno del espectro autista y sus familias.

### ***Nota 2- Declaracion de cumplimiento de las NIIFs para la PYMES***

Los estados financieros de la Lica Liga Colombiana Autismo, entidad individual, correspondiente a los años terminados el 31 de Diciembre de 2021 han sido preparados de conformidad con las Normas Internacionales de Informacion Financiera para las Pequeñas y Medianas Empresas (IFRSs, por sus siglas en ingles, para las PYMES) emitidas por el Consejo Internacional de Normas de Contabilidad (IASB por sus siglas en inglés) y adoptadas en Colombia mediante el decreto 3022 del 27 de diciembre de 2013. Estos Estados Financieros se presentan en pesos colombianos, que es tambien la moneda funcional de la Liga.

### ***Nota 3- Resumen Políticas Contables***

#### **3.1 Consideraciones Generales**

Las principales políticas contables que se han utilizado en la preparacion de estos estados financieros individuales se resumen a continuacion. Estas políticas contables se han utilizado a lo largo de todos los periodos presentados en los estados financieros.

#### **3.2 Moneda Funcional**

Las partidas incluidas en los estados financieros de Lica Liga Colombiana Autismo, se expresan y valoran utilizando la moneda del entorno economico principal para el caso es el peso colombiano (COP)

#### **3.3 Efectivo y equivalentes al efectivo**

Se incluyen dentro del efectivo todos los dineros que la compañía tiene disponibles para su uso inmediato en caja, cuentas corrientes, cuenta de ahorro.

#### **3.4 Activos financieros No corrientes**

#### **3.5 Instrumentos Financieros**

##### **3.5.1. Deudores Comerciales y otras cuentas por cobrar.**

Los ingresos se realizan con condiciones de crédito normales, y los valores de las cuentas por cobrar no tienen intereses. Se miden inicialmente a su precio de transacción . Cuando el plazo de pago se amplía más allá de la condiciones de créditos normales, las cuentas por cobrar se miden al costo amortizado utilizando el método de interés efectivo.

Las cuentas por cobrar de largo plazo que no devengan intereses se mantienen al costo original de la transacción considerando que el efecto de cualquier valoración financiera a tasas de mercado es inmaterial.

Al final de cada periodo sobre el que se informa, los valores en los libros de los deudores comerciales y otras cuentas por cobrarse revisan para determinar si existe alguna evidencia objetiva de que no vayan a ser recuperables, Si es así, se reconoce inmediatamente en resultados una pérdida por deterioro del valor.

### 3.5.2. Obligaciones Financieras.

Los gastos por intereses se reconocen sobre la base del método del interés efectivo y se presentan en los resultados como gastos financieros.

### 3.5.3. Proveedores y Cuentas por pagar

Los proveedores y cuentas por pagar son obligaciones basadas en condiciones de crédito normales y no tienen intereses.

### 3.5.4. Propiedad Planta y Equipo

Las propiedades, planta y equipo se miden al costo menos la depreciación acumulada y cualquier pérdida por deterioro del valor acumulada. La depreciación se reconoce sobre la base de línea recta.

Para el cálculo de la depreciación de las propiedades, planta y equipo se utilizan las siguientes vidas útiles y tasas anuales:

CLASE DE ACTIVO	VIDA UTIL AÑOS	TASA ANUAL
Construcciones y edificaciones	45	5%
Maquinaria y equipo	10	10%
Muebles de oficina	10	10%
Equipo de computación y comunicación	5	20%
Equipo de transporte	10	

Si existe algún indicio de que se ha producido un cambio significativo en la tasa de depreciación, vida útil o valor residual de un activo, se revisa la depreciación de ese activo de forma prospectiva para reflejar las nuevas expectativas.

Las depreciaciones por convergencia, se harán sobre la base de la vida útil restante, del estudio hecho por el profesional de esa área.

### 3.6 Arrendamientos

Los arrendamientos se tratan como arrendamientos operativos. La causación de los arrendamientos operativos se realiza con base en el método de línea recta a lo largo del plazo del arrendamiento. Los costos de arrendamiento de maquinaria son cargados a los costos de producción de cada mes y los correspondientes a los demás activos se cargan a gastos en el estado de resultados. Los costos asociados, tales como mantenimiento y seguro se reconocen como gastos cuando se incurren.

### 3.7 Activos intangibles

Los activos intangibles incluyen las marcas compradas, programas informáticos y licencias de software adquiridos. Estos activos se reconocen al costo menos la amortización acumulada y las pérdidas por deterioro acumuladas.

Se amortizan bajo el método lineal a lo largo de la vida estimada de diez años para la marca, cuatro años para los programas informáticos y tres años para las licencias. Si existe algún indicio de que se ha producido un cambio significativo en la tasa de amortización, vida útil o valor residual de un activo intangible, se revisa la amortización de ese activo de forma prospectiva para reflejar las nuevas expectativas

### **3.8 Deterioro del valor de los activos**

En cada fecha sobre la que se informa, se revisan las propiedades, planta y equipo y activos intangibles para determinar si existen indicios de que esos activos hayan sufrido una pérdida por deterioro de valor. Si existen indicios de un posible deterioro del valor, se estima y compara el valor recuperable de cualquier activo afectado (o grupo de activos relacionados) con su valor en libros. Si el valor recuperable estimado es inferior, se reduce el valor en libros al valor recuperable estimado, y se reconoce una pérdida por deterioro del valor en resultados como gastos.

De forma similar, en cada fecha sobre la que se informa, se evalúa si existe deterioro del valor de los inventarios comparando el valor en libros de cada partida del inventario (o grupo de partidas similares) con su precio de venta menos los costos de terminación y gastos de venta. Si una partida del inventario (o grupo de partidas similares) se ha deteriorado, se reduce su valor en libros al precio de venta menos los costos de terminación y gastos de venta, y se reconoce inmediatamente una pérdida por deterioro del valor en resultados como parte del costo de ventas.

Si una pérdida por deterioro del valor se revierte posteriormente, el valor en libros del activo (o grupo de activos relacionados) se incrementa hasta la estimación revisada de su valor recuperable (precio de venta menos costos de terminación y gastos de venta, en el caso de los inventarios), sin superar el valor que habría sido determinado si no se hubiera reconocido ninguna pérdida por deterioro de valor del activo (grupo de activos) en años anteriores. Una reversión de una pérdida por deterioro de valor se reconoce inmediatamente en resultados y si proviene de inventarios se reconoce como menor valor del costo de ventas.

### **3.9 Impuesto a la renta**

El gasto de impuestos reconocido en los resultados del período incluye la suma del impuesto diferido y el impuesto corriente por renta

Los activos y / o pasivos de impuestos de renta comprenden las obligaciones o reclamos de las autoridades fiscales en relación con los períodos de reporte actuales o anteriores que están pendientes de pago a la fecha de reporte. El impuesto corriente es pagadero sobre la renta líquida, que difiere de la utilidad o pérdida en los estados financieros.

Los activos y pasivos por impuesto diferidos se calculan sobre las diferencias temporarias entre el valor en libros de los activos y pasivos y su base fiscal que se espera que aumenten o reduzcan la utilidad fiscal en el futuro.

Los activos y pasivos por impuestos diferidos se calculan, sin descontarse, a las tasas fiscales que se espera apliquen al período de realización respectivo, en el entendido que hayan sido promulgadas o sustancialmente promulgadas a la fecha de reporte, tomando en consideración todos los posibles resultados de una revisión por parte de las autoridades fiscales.

El valor en libros de los activos por impuestos diferidos se revisa en cada fecha de reporte y se ajusta

Los activos y pasivos por impuestos corrientes y diferidos se compensan sólo cuando la Compañía tiene el derecho exigible legalmente de compensar los montos y tiene la intención de liquidarlos por su valor neto o de realizar el activo y cancelar el pasivo simultáneamente.

### **3.10 Provisiones**

Las provisiones comprenden estimaciones de pérdidas probables y cuantificables por demandas sobre la compañía y provisión para desmantelamiento. Su reconocimiento se realiza con base en la mejor estimación del valor requerido para cancelar la obligación en la fecha del reporte.

### **3.11 Capital social**

El capital social representa el valor nominal de las cuotas partes sin derecho a reembolso que dieron los fundadores.

### **3.12 Reconocimiento de ingresos de actividades ordinarias**

Los ingresos se miden por referencia al valor razonable del pago recibido o por recibir por la compañía de los bienes suministrados o los servicios proporcionados, sin contar impuestos sobre ventas y neto de rebajas, descuentos comerciales y similares. La política contable para cada grupo de ingresos es la siguiente:

#### **3.12.1. Prestación de servicios**

Liga Colombiana de Autismo, presta servicios de evaluación y diagnóstico, citas de psicología por consulta externa y evaluación por áreas

#### ***Nota 4- Supuestos clave de la incertidumbre en la estimación***

Al preparar los estados financieros, la dirección asume una serie de juicios, estimados y supuestos sobre el reconocimiento y medición de activos, pasivos, ingresos y gastos. Los resultados reales pueden diferir. Las estimaciones más significativas corresponden a:

#### **4.1. Deterioro de deudores**

Se considera la situación de cada deudor a la fecha del estado financiero así como sus características, vencimientos, dificultades financieras, ambiente económico en el que se desenvuelven, entre otros. La compañía posee información financiera actualizada de cada uno de sus clientes. Basado en dichos análisis e información, para cada deudor, se realiza la estimación de los flujos futuros esperados a recibir los cuales se descuentan a la tasa de interés efectiva original del deudor, para hallar el valor presente de los mismos el cual es comparado con el valor en libros siendo la diferencia el deterioro de valor.

#### **4.2. Vida útil de las propiedades, planta y equipo**

La estimación de la vida útil se realiza considerando la situación actual de los activos en cuanto a su uso previsto, desgaste físico, productividad, reparaciones realizadas, obsolescencia técnica y comercial, mantenimiento, entre otros. Estos criterios son analizados por los técnicos de la compañía en forma anual.

#### **4.3. Provisiones**

La estimación para las provisiones para atender pleitos probables y cuantificables es realizada con base en el estado de cada proceso y la determinación de los desenlaces posibles usando los criterios legales proporcionados por los abogados de la compañía.

#### **4.4. Activos por impuestos diferidos**

La evaluación de las rentas líquidas fiscales futuras contra los que los activos por impuestos diferidos se pueden utilizar se basa en el último pronóstico presupuestado aprobado por la compañía, que se ajusta para ingresos y gastos no gravables significativos. Cuando los ingresos fiscales previsibles indican que la Compañía no es capaz de utilizar plenamente un activo por impuesto diferido, una reserva de valuación se registra.

A continuación, se presentan las Revelaciones a los estados financieros por el año terminado a diciembre 31 de 2021, comparativo con el período 2020, a saber:



	2021	2020
<b>NOTA 5 - EFECTIVO Y EQUIVALENTES DE EFECTIVO</b>		
Caja	2.771.878	2.396.337
Cuenta Corriente	0	0
Cuentas de ahorro	29.047.126	701.999
Cuentas de ahorro (asignación permanente)	109.877	109.877
<b>TOTAL EFECTIVO Y EQUIVALENTES DE EFECTIVO</b>	<b>31.928.881</b>	<b>3.208.213</b>
 <b>NOTA 6- DEUDORES COMERCIALES</b>		
<b>CORRIENTE</b>		
Clientes	334.626	21.000.000
Anticipos y avances	600.447	600.447
Anticipos impuestos y contribuciones	3.142.198	0
Deudores varios	2.623.365	1.540.132
<i>Subtotal</i>	6.700.636	23.140.579
<b>TOTAL DEUDORES</b>	<b>6.700.636</b>	<b>23.140.579</b>
 <b>NO CORRIENTE</b>		
<b>NOTA 7-PROPIEDAD, PLANTA Y EQUIPO</b>		
Equipo de computacion	\$ 3.500.000,00	0
Depreciacion	-\$ 583.334,00	0
<b>TOTAL PROPIEDAD, PLANTA Y EQUIPO</b>	<b>2.916.666</b>	<b>0</b>
 <b>NOTA 8-DIFERIDOS</b>		
Gastos Pagos por Anticipado	243.715	2.924.591
<b>TOTAL DIFERIDO</b>	<b>243.715</b>	<b>2.924.591</b>
 <b>TOTAL NO ACTIVO CORRIENTE</b>	 <b>3.160.381</b>	 <b>2.924.591</b>

	2021	2020
<b>NOTA 9 PASIVO CORRIENTE</b>		
<b>CUENTAS POR PAGAR COMERCIALES</b>		
Cuentas Corrientes por pagar	7.157.391	1.963.826
<b>Total Cuentas por pagar comerciales</b>	<b>7.157.391</b>	<b>1.963.826</b>
<b>OTRAS CUENTAS POR PAGAR CORRIENTES</b>		
Acreedores Varios	8.260.791	5.204.971
Ingresos Recibidos por Anticipado	3.476.800	21.000.000
Ingresos Recibidos para Terceros	20.637.802	2.500.900
<b>Total Otras cuentas por pagar corrientes</b>	<b>32.375.393</b>	<b>28.705.871</b>
<b>PASIVOS POR IMPUESTOS</b>		
Retención en la fuente	1.293.000	0
Retención de Industria y comercio	337.000	68.000
Impuesto sobre las ventas	484.000	1.254.000
Impuesto de Industria y Comercio	1.342.000	356.000
Impuesto de Renta	0	5.000
<b>Total Pasivos por impuestos</b>	<b>3.456.000</b>	<b>1.683.000</b>
<b>PASIVO BENEFICIOS A EMPLEADOS</b>		
Retención y Aportes de Nomina	790.800	0
Obligaciones Laborales	556.904	0
<b>Total Pasivos por Beneficios a Empleados</b>	<b>1.347.704</b>	<b>0</b>
<b>TOTAL PASIVO CORRIENTE</b>	<b>44.336.488</b>	<b>32.352.697</b>
<b>NOTA 10 - INGRESOS OPERACIONALES</b>		
Ingresos Operacionales	132.854.874	44.170.232
<b>TOTAL INGRESOS NETOS</b>	<b>132.854.874</b>	<b>44.170.232</b>

2021

2020

**NOTA 11 - GASTOS DE ADMINISTRACION**

Gastos Personal	19.661.149	130.900
Honorarios	5.527.200	1.275.000
Impuestos	5.738.423	1.227.000
Servicios	78.967.673	43.259.976
Arrendamientos	6.000.000	90.000
Gastos legales	1.084.500	149.400
Mantenimiento y reparaciones	120.000	33.613
Adecuación e instalaciones	2.783.178	132.605
Gastos de Viaje	1.276.200	0
Depreciaciones	583.334	0
Amortizaciones	2.680.876	0
Diversos	6.917.435	1.119.233
<b>TOTAL GASTOS DE ADMINISTRACION</b>	<b>131.339.968</b>	<b>47.417.727</b>

**NOTA 12 - OTROS INGRESOS  
No Operacionales**

Financieros	103.567	12.417
Otros Ingresos	9.013	16.944
<b>TOTAL OTROS INGRESOS</b>	<b>112.580</b>	<b>29.361</b>

**NOTA 13 - OTROS EGRESOS**


Financieros	1.080.396	809.485
Otros Gastos	14.365	255.572
<b>TOTAL EGRESOS VARIOS</b>	<b>1.094.762</b>	<b>1.065.057</b>



**Edith Betty Roncancio Morales**  
Representante Legal



**Andrea Paola Hernandez**  
Contador T.P. N° 229811-T



**Leidy Paola Orozco Gutierrez**  
Revisor fiscal T.P. N°225015-T

## **INFORME DEL REVISOR FISCAL**

### **A LA ASAMBLEA GENERAL DE LICA - LIGA COLOMBIANA DE AUTISMO**

26 de marzo de 2022

#### **Informe sobre los estados financieros**

He auditado los estados financieros individuales adjuntos de la entidad LICA LIGA COLOMBIANA DE AUTISMO, que comprenden el estado de situación financiera a 31 de diciembre de 2021, el estado de resultados integrales, el estado de cambios en el patrimonio, el estado de flujos de efectivo y sus respectivas notas, correspondientes al ejercicio terminado en dicha fecha, así como un resumen de las políticas contables significativas y otra información explicativa.

#### **Responsabilidad de la administración en relación con los estados financieros**

La administración es responsable por la adecuada preparación y presentación de estos estados financieros individuales de acuerdo con Normas de Contabilidad y de Información Financiera aceptadas en Colombia (Decreto 3022 de 2013 que incorpora las Normas Internacionales de Información Financiera para PYMES). Esta responsabilidad incluye: diseñar, implementar y mantener el control interno relevante para la preparación y presentación de estados financieros libres de errores de importancia material, bien sea por fraude o error; seleccionar y aplicar las políticas contables apropiadas, así como establecer los estimados contables razonables en las circunstancias.

#### **Responsabilidad del revisor fiscal**

Mi responsabilidad consiste en expresar una opinión sobre los estados financieros con base en mi auditoría. Obtuve la información necesaria para cumplir mis funciones y efectué mi examen de acuerdo con las normas de auditoría generalmente aceptadas en Colombia (Decreto 302 de 2015). Tales normas requieren que cumpla con requisitos éticos, planifique y efectúe la auditoría para obtener una seguridad razonable sobre si los estados financieros están libres de errores de importancia material.

Una auditoría incluye realizar procedimientos para obtener evidencia sobre los montos y revelaciones en los estados financieros.

Los procedimientos seleccionados dependen del juicio del revisor fiscal, incluyendo la evaluación del riesgo de errores de importancia material en los estados financieros. En dicha evaluación del riesgo, el revisor fiscal tiene en cuenta el control interno relevante para la preparación y presentación de los estados financieros, con el fin de diseñar procedimientos de auditoría que sean apropiados en las circunstancias. Una auditoría también incluye evaluar el uso de políticas contables apropiadas y la razonabilidad de los estimados contables realizados por la administración, así como evaluar la presentación de los estados financieros en general. Considero que la evidencia de auditoría que obtuve proporciona una base razonable para fundamentar la opinión que expreso a continuación.

### **Informe sobre otros requerimientos legales y regulatorios**

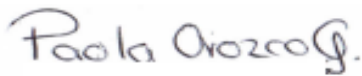
Con base en el desarrollo de mis demás labores de Revisoría Fiscal, conceptué también que la entidad ha llevado su contabilidad de acuerdo con las normas y la técnica contable; las operaciones registradas en los libros y los actos de los administradores se ajustaron a los estatutos y a las decisiones de la asamblea; la correspondencia y los comprobantes de las cuentas, se llevaron y conservaron debidamente; y se observaron medidas adecuadas de control interno y de conservación y custodia de los bienes de la entidad. LICA LIGA COLOMBIANA DE AUTISMO, con forme lo menciona en su informe de gestión, ha dado cumplimiento con lo establecido en el artículo 1 de la Ley 603 del 27 de Julio del año 2000, el artículo 50 de la Ley 789 de diciembre de 2002 y el artículo 87 de la Ley 1676 de 2013, cumpliendo la norma sobre derechos de autor.

El informe de gestión correspondiente al año 2021, ha sido preparado por los administradores de la entidad para dar cumplimiento a disposiciones legales y no forman parte integrante de los Estados Financieros auditados por mí.

De conformidad con lo dispuesto en el artículo 38 de la ley 222 de 1995. Me he cerciorado de que: a) el informe de gestión contiene todas las informaciones exigidas por la ley, y b) La información financiera que contiene el citado informe concuerda con la de los Estados financieros correspondientes al año terminado en 31 de diciembre de 2021. Mi trabajo como Revisor fiscal se limitó a verificar que dicho informe de gestión contuviera las informaciones exigidas por la ley y a constatar su concordancia con los Estados Financieros; y no se incluyó la revisión de información distinta de la contenida en los registros contable de la entidad.

Respecto a mi opinión, los estados financieros mencionados, presentan razonablemente la situación financiera de la entidad, informo que el trabajo realizado es adecuado, está debidamente documentado y no tengo evidencia de errores o fraudes en los ajustes y reclasificaciones efectuados para preparar los estados financieros bajo normas internacionales.

Considero que en general el trabajo realizado por la entidad en relación con los estándares internacionales de contabilidad e información financiera cumple los requisitos establecidos legalmente.




**LEIDY PAOLA OROZCO GUTIERREZ**  
**Revisor Fiscal T.P. 225015-T**

Bogotá, 26 de Marzo de 2022


## **CERTIFICACION DE ESTADOS FINANCIEROS**

### **A LOS INTERESADOS EN GENERAL**

Los suscritos, Edith Betty Roncancio Morales en su calidad de Representante Legal de LICA LIGA COLOMBIANA AUTISMO y Andrea Paola Hernández en su calidad de Contador de la Empresa, con T.P. No. 229811-T; nos permitimos declarar que se han verificado previamente las afirmaciones contenidas en los Estados Financieros a 31 de diciembre de 2021 aquí remitidos, conforme al reglamento y que los mismos se han tomado fielmente de los libros (Art. 37 Ley 222 de 1.995).



Edith Betty Roncancio Morales  
C.C. No. 28.816.890 de Bogotá  
Representante Legal



Andrea Paola Hernández  
Matrícula Profesional 229811-T  
Contador Público