


LICA LIGA COLOMBIANA AUTISMO

NIT 901.309.603-8
ESTADO DE SITUACION FINANCIERA
A DICIEMBRE 31 DE 2020
NIT: 901.309.603-8

ACTIVO	NOTA	2020	2019	VARIACION	PASIVO Y PATRIMONIO	NOTA	2020	2019	VARIACION
ACTIVO CORRIENTE					PASIVO CORRIENTE	8			
Efectivo y Equivalente de efectivo	5	3,208,213	1,086,665	2,121,548	Cuentas por Pagar Comerciales		1,963,826	1,310,691	653,135
Deudores (Asignacion permanente)		0	0	0	Beneficios a Empleados y ss		0	0	0
Deudores Comerciales	6	23,140,579	2,319,510	20,821,069	Pasivos por Impuestos		1,683,000	885,607	797,393
Inventarios					Otras cuentas por pagar corrientes		28,705,871	0	28,705,871
TOTAL ACTIVO CORRIENTE		<u>26,348,792</u>	<u>3,406,175</u>	22,942,617	TOTAL PASIVO CORRIENTE		<u>32,352,697</u>	<u>2,196,298</u>	30,156,399
NO CORRIENTE					TOTAL PASIVO		<u>32,352,697</u>	<u>2,196,298</u>	30,156,399
Gastos pagos por anticipado	7	2,924,591	0	2,924,591	PATRIMONIO				
					Capital social		1,100,000	1,100,000	0
					Reservas Asignacion permanente		0	0	0
					Resultados Ejercicios Anteriores		109,877	0	109,877
					Ganacias integrales Convergencia a NIIF		0	0	0
					Resultado integral del Ejercicio		-4,289,191	109,877	-4,399,068
TOTAL ACTIVO NO CORRIENTE		<u>2,924,591</u>	<u>0</u>	2,924,591	TOTAL DEL PATRIMONIO		<u>-3,079,314</u>	<u>1,209,877</u>	-4,289,191
TOTAL ACTIVO		<u>29,273,383</u>	<u>3,406,175</u>	25,867,208	TOTAL PASIVO Y PATRIMONIO		<u>29,273,383</u>	<u>3,406,175</u>	25,867,208

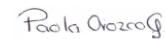
Las notas son parte integral de los Estados Financieros



Edith Betty Roncancio Morales
Representante Legal




Andrea Paola Hernandez
Contador T.P. N° 229811-T



Leidy Paola Orozco Gutierrez
Revisor fiscal T.P. N°225015-T

LICA LIGA COLOMBIANA AUTISMO
NIT 901.309.603-8
ESTADO DE RESULTADOS INTEGRALES
A DICIEMBRE 31 DE 2020
NIT: 901.309.603-8

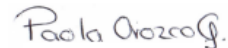
	NOTA	2020	2019	VARIACION
INGRESOS OPERACIONALES	9	44,170,232	13,331,850	30,838,382
UTILIDAD BRUTA		44,170,232	13,331,850	30,838,382
GASTOS DE ADMINISTRACION				
Administración	10	47,417,727	13,019,033	34,398,694
TOTAL GASTOS OPERACIONALES		47,417,727	13,019,033	34,398,694
UTILIDAD OPERACIONAL		-3,247,495	312,817	-3,560,312
INGRESOS Y EGRESOS NO OPERACIONALES				
Otros ingresos	11	29,361	101,010	-71,649
Egresos varios	12	1,065,057	303,950	761,107
TOTAL INGRESOS Y EGRESOS NO OPERACIONALES		1,094,417	404,960	689,457
UTILIDAD (PERDIDA) ANTES DE IMPUESTOS		-4,283,191	109,877	-4,393,068
IMPUESTO DE RENTA		6,000	0	6,000
RESULTADOS INTEGRALES DEL EJERCICIO		-4,289,191	109,877	-4,399,068



Edith Betty Roncancio Morales
Representante Legal




Andrea Paola Hernandez
Contador T.P. N° 229811-T



Leidy Paola Orozco Gutierrez
Revisor fiscal T.P. N° 225015-T

LICA LIGA COLOMBIANA AUTISMO
ESTADO DE CAMBIOS EN EL PATRIMONIO
A DICIEMBRE 31 DE 2020
NIT:901.309.603-8

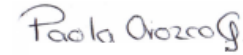
	Saldo a Dic 31 de 2019	Capital Social	Reserva Legal	Revalorizacion del Patrimonio	Utilidad o perdida Ejercicios Anteriores	Utilidad o Perdida del Ejercicio	Saldo a Diciembre 31 de 2020
Saldo a Dic 31 de 2019		0	0	0	0	0	0
Capital Social	1,100,000	0	0	0	0	0	1,100,000
Reserva Legal	0	0	0	0	0	0	0
Revalorizacion del Patrimonio	0	0	0	0	0	0	0
Utilidad (perdida) Ejercicios Anteriores	0	0	0	0	109,877	0	109,877
Utilidad (perdida) del Ejercicio	109,877	0	0	0	0	-4,289,191	-4,289,191
Saldo a Dic 31 de 2020	1,209,877	0	0	0	109,877	-4,289,191	-3,079,314



Edith Betty Roncancio Morales
Representante Legal



Andrea Paola Hernandez
Contador T.P. N° 229811-T



Leidy Paola Orozco Gutierrez
Revisor fiscal T.P. N°225015-T

LICA LIGA COLOMBIANA AUTISMO
ESTADO DE FLUJO DE EFECTIVO
A DICIEMBRE 31 DE
NIT: 901.309.603-8

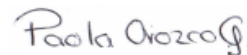
ACTIVIDADES DE OPERACIÓN	2020	2019
Utilidad (perdida) del ejercicio	-4,289,191	109,877
<u>Partidas que no afectan el efectivo</u>		
Depreciación	0	0
Amortizaciones	0	0
Provisiones	0	0
Renta	6,000	0
SUBTOTAL	6,000	0
EFFECTIVO GENERADO EN OPERACIÓN	-4,283,191	109,877
CAMBIOS EN ACTIVOS Y PASIVOS OPERACIONALES		
Cuentas por cobrar	-23,745,660	-2,319,510
SUBTOTAL	-23,745,660	-2,319,510
FLUJO DE EFECTIVO NETO EN ACTIVIDADES DE OPERACIÓN	-28,028,851	-2,209,633
ACTIVIDADES DE INVERSION		
Venta de inversiones	0	0
Venta de propiedad planta y equipo	0	0
Compra de inversiones	0	0
Compra de propiedades planta y equipo	0	0
Compra Good Will	0	0
Distribución de utilidades	0	0
FLUJO DE EFECTIVO EN ACTIVIDADES DE INVERSION	0	0
ACTIVIDADES DE FINANCIACION		
Costos y Gastos por pagar	29,353,006	2,196,298
Pasivos por impuestos	797,393	0
Pago de obligaciones	0	0
Incremento cuentas por pagar a largo plazo	0	0
Disminución patrimonio aplicación excedente		1,100,000
FLUJO DE EFECTIVO NETO EN ACTIVIDADES DE FINANCIACION	30,150,399	3,296,298
AUMENTO NETO O (DISMINUCION) DEL EFECTIVO	2,121,548	1,086,665
EFFECTIVO A 31 DICIEMBRE DEL AÑO ANTERIOR	1,086,665	0
EFFECTIVO AL 31 DE DICIEMBRE DEL AÑO ACTUAL	3,208,213	1,086,665



Edith Betty Roncancio Morales
Representante Legal



Andrea Paola Hernández
Contador T.P. N° 229811-T



Leidy Paola Orozco Gutiérrez
Revisor fiscal T.P. N°225015-T

LICA LIGA COLOMBIANA AUTISMO

NIT: 901.309.603-8

NOTAS A LOS ESTADOS FINANCIEROS

A 31 DE DICIEMBRE DE 2020

NIT: 901.309.603-8

NOTA 1--ENTIDAD Y OBJETO SOCIAL

La Liga colombiana de Autismo es una entidad sin ánimo de lucro , su objeto principal trabajar por los derechos y mejorar la calidad de vida de las personas con trastorno del espectro autista y sus familias.

Nota 2-Declaracion de cumplimiento de las NIIFs para la PYMES}

Los estados financieros de la Lica Liga Colombiana Autismo, entidad individual, correspondiente a los años terminados el 31 de Diciembre de 2020 han sido preparados de conformidad con las Normas Internacionales de Informacion Financiera para las Pequeñas y Medianas Empresas (IFRSs, por sus siglas en ingles, para las PYMES) emitidas por el Consejo Internacional de Normas de Contabilidad (IASB por sus siglas en inglés) y adoptadas en Colombia mediante el decreto 3022 del 27 de diciembre de 2013. Estos Estados Financieros se presentan en pesos colombianos, que es tambien la moneda funcional de la Liga.

Nota 3-Resumen Políticas Contables

3.1 Consideraciones Generales

Las principales politicas contables que se han utilizado en la preparacion de estos estados financieros individuales se resumen a continuacion. Estas políticas contables se han utilizado a lo largo de todos los periodos presentados en los estados financieros.

3.2 Moneda Funcional

Las partidas incluidas en los estados financieros de Lica Liga Colombiana Autismo, se expresan y valoran utilizando la moneda del entorno economico principal para el caso es el peso colombiano (COP)

3.3 Efectivo y equivalentes al efectivo

Se incluyen dentro del efectivo todos los dineros que la compania tiene disponibles para su uso inmediato en caja, cuentas corrientes, cuenta de ahorro.

3.4 Activos financieros No corrientes

3.5 Instrumentos Financieros

3.5.1. Deudores Comerciales y otras cuentas por cobrar.

Los ingresos se realizan con condiciones de crédito normales, y los valores de las cuentas por cobrar no tienen intereses. Se miden inicialmente su precio de transacción . Cuando el plazo de pago se amplia más allá de la condiciones de creditos normales, las cuentas por cobrar se miden al costo amortizado utilizando el metodo de interes efectivo.

Las cuentas por cobrar de largo plazo que no devengan intereses se mantienen al costo original de la transacción considerando que el efecto de cualquier valoración financiera a tasas de mercado es inmaterial.

Al final de cada periodo sobre el que se informa, los valores en los libros de los deudores comerciales y otras cuentas por cobrarse revisan para determinar si existe alguna evidencia objetiva de que no vayan a ser recuperables, Si es así, se reconoce inmediatamente en resultados una pérdida por deterioro del valor.

3.5.2. Obligaciones Financieras.

Los gastos por intereses se reconocen sobre la base del método del interés efectivo y se presentan en los resultados como gastos financieros.

3.5.3. Proveedores y Cuentas por pagar

Los proveedores y cuentas por pagar son obligaciones basadas en condiciones de crédito normales y no tienen intereses.

3.5.4. Propiedad Planta y Equipo

Las propiedades, planta y equipo se miden al costo menos la depreciación acumulada y cualquier pérdida por deterioro del valor acumulada. La depreciación se reconoce sobre la base de línea recta.

Para el cálculo de la depreciación de las propiedades, planta y equipo se utilizan las siguientes vidas útiles y tasas anuales:

CLASE DE ACTIVO	VIDA UTIL AÑOS	TASA ANUAL
Construcciones y edificaciones	45	5%
Maquinaria y equipo	10	10%
Muebles de oficina	10	10%
Equipo de computación y comunicación	5	20%
Equipo de transporte	10	

Si existe algún indicio de que se ha producido un cambio significativo en la tasa de depreciación, vida útil o valor residual de un activo, se revisa la depreciación de ese activo de forma prospectiva para reflejar las nuevas expectativas.

Las depreciaciones por convergencia, se harán sobre la base de la vida útil restante, del estudio hecho por el profesional de esa área.

3.6 Arrendamientos

Los arrendamientos se tratan como arrendamientos operativos. La causación de los arrendamientos operativos se realiza con base en el método de línea recta a lo largo del plazo del arrendamiento. Los costos de arrendamiento de maquinaria son cargados a los costos de producción de cada mes y los correspondientes a los demás activos se cargan a gastos en el estado de resultados. Los costos asociados, tales como mantenimiento y seguro se reconocen como gastos cuando se incurren.

3.7 Activos intangibles

Los activos intangibles incluyen las marcas compradas, programas informáticos y licencias de software adquiridos. Estos activos se reconocen al costo menos la amortización acumulada y las pérdidas por deterioro acumuladas.

Se amortizan bajo el método lineal a lo largo de la vida estimada de diez años para la marca, cuatro años para los programas informáticos y tres años para las licencias. Si existe algún indicio de que se ha producido un cambio significativo en la tasa de amortización, vida útil o valor residual de un activo intangible, se revisa la amortización de ese activo de forma prospectiva para reflejar las nuevas expectativas.

3.8 Deterioro del valor de los activos

En cada fecha sobre la que se informa, se revisan las propiedades, planta y equipo y activos intangibles para determinar si existen indicios de que esos activos hayan sufrido una pérdida por deterioro de valor. Si existen indicios de un posible deterioro del valor, se estima y compara el valor recuperable de cualquier activo afectado (o grupo de activos relacionados) con su valor en libros. Si el valor recuperable estimado es inferior, se reduce el valor en libros al valor recuperable estimado, y se reconoce una pérdida por deterioro del valor en resultados como gastos.

De forma similar, en cada fecha sobre la que se informa, se evalúa si existe deterioro del valor de los inventarios comparando el valor en libros de cada partida del inventario (o grupo de partidas similares) con su precio de venta menos los costos de terminación y gastos de venta. Si una partida del inventario (o grupo de partidas similares) se ha deteriorado, se reduce su valor en libros al precio de venta menos los costos de terminación y gastos de venta, y se reconoce inmediatamente una pérdida por deterioro del valor en resultados como parte del costo de ventas.

Si una pérdida por deterioro del valor se revierte posteriormente, el valor en libros del activo (o grupo de activos relacionados) se incrementa hasta la estimación revisada de su valor recuperable (precio de venta menos costos de terminación y gastos de venta, en el caso de los inventarios), sin superar el valor que habría sido determinado si no se hubiera reconocido ninguna pérdida por deterioro de valor del activo (grupo de activos) en años anteriores. Una reversión de una pérdida por deterioro de valor se reconoce inmediatamente en resultados y si proviene de inventarios se reconoce como menor valor del costo de ventas.

3.9 Impuesto a la renta

El gasto de impuestos reconocido en los resultados del período incluye la suma del impuesto diferido y el impuesto corriente por renta

Los activos y / o pasivos de impuestos de renta comprenden las obligaciones o reclamos de las autoridades fiscales en relación con los períodos de reporte actuales o anteriores que están pendientes de pago a la fecha de reporte. El impuesto corriente es pagadero sobre la renta líquida, que difiere de la utilidad o pérdida en los estados financieros.

Los activos y pasivos por impuesto diferidos se calculan sobre las diferencias temporarias entre el valor en libros de los activos y pasivos y su base fiscal que se espera que aumenten o reduzcan la utilidad fiscal en el futuro.

Los activos y pasivos por impuestos diferidos se calculan, sin descontarse, a las tasas fiscales que se espera apliquen al período de realización respectivo, en el entendido que hayan sido promulgadas o sustancialmente promulgadas a la fecha de reporte, tomando en consideración todos los posibles resultados de una revisión por parte de las autoridades fiscales.

El valor en libros de los activos por impuestos diferidos se revisa en cada fecha de reporte y se ajusta

Los activos y pasivos por impuestos corrientes y diferidos se compensan sólo cuando la Compañía tiene el derecho exigible legalmente de compensar los montos y tiene la intención de liquidarlos por su valor neto o de realizar el activo y cancelar el pasivo simultáneamente.

3.10 Provisiones

Las provisiones comprenden estimaciones de pérdidas probables y cuantificables por demandas sobre la compañía y provisión para desmantelamiento. Su reconocimiento se realiza con base en la mejor estimación del valor requerido para cancelar la obligación en la fecha del reporte.

3.11 Capital social

El capital social representa el valor nominal de las cuotas partes sin derecho a reembolso que dieron los fundadores.

3.12 Reconocimiento de ingresos de actividades ordinarias

Los ingresos se miden por referencia al valor razonable del pago recibido o por recibir por la compañía de los bienes suministrados o los servicios proporcionados, sin contar impuestos sobre ventas y neto de rebajas, descuentos comerciales y similares. La política contable para cada grupo de ingresos es la siguiente:

3.12.1. Prestación de servicios

Liga Colombiana de Autismo, presta servicios de evaluación y diagnóstico, citas de psicología por consulta externa y evaluación por áreas

4. Supuestos clave de la incertidumbre en la estimación

Al preparar los estados financieros, la dirección asume una serie de juicios, estimados y supuestos sobre el reconocimiento y medición de activos, pasivos, ingresos y gastos. Los resultados reales pueden diferir. Las estimaciones más significativas corresponden a:

4.1. Deterioro de deudores

Se considera la situación de cada deudor a la fecha del estado financiero así como sus características, vencimientos, dificultades financieras, ambiente económico en el que se desenvuelven, entre otros. La compañía posee información financiera actualizada de cada uno de sus clientes. Basado en dichos análisis e información, para cada deudor, se realiza la estimación de los flujos futuros esperados a recibir los cuales se descuentan a la tasa de interés efectiva original del deudor, para hallar el valor presente de los mismos el cual es comparado con el valor en libros siendo la diferencia el deterioro de valor.

4.2. Vida útil de las propiedades, planta y equipo

La estimación de la vida útil se realiza considerando la situación actual de los activos en cuanto a su uso previsto, desgaste físico, productividad, reparaciones realizadas, obsolescencia técnica y comercial, mantenimiento, entre otros. Estos criterios son analizados por los técnicos de la compañía en forma anual.

4.3. Provisiones

La estimación para las provisiones para atender pleitos probables y cuantificables es realizada con base en el estado de cada proceso y la determinación de los desenlaces posibles usando los criterios legales proporcionados por los abogados de la compañía.

4.4. Activos por impuestos diferidos

La evaluación de las rentas líquidas fiscales futuras contra las que los activos por impuestos diferidos se pueden utilizar se basa en el último pronóstico presupuestado aprobado por la compañía, que se ajusta para ingresos y gastos no gravables significativos. Cuando los ingresos fiscales previsibles indican que la Compañía no es capaz de utilizar plenamente un activo por impuesto diferido, una reserva de valuación se registra.

Nota 5-Efectivo y Equivalentes al Efectivo

Los dineros que se poseen no tienen ninguna clase de restricción, las conciliaciones bancarias son preparadas mensualmente y a la fecha de cierre quedan algunas partidas conciliatorias pendientes de contabilizar.

LICA LIGA COLOMBIANA AUTISMO
NOTAS A LOS ESTADOS FINANCIEROS
A DICIEMBRE 31 DE 2020
NIT: 901.309.603-8


	2020	2019
NOTA 5 - EFECTIVO Y EQUIVALENTES DE EFECTIVO		
Caja	2,396,337	788,924
Cuenta Corriente	0	0
Cuentas de ahorro	811,876	297,741
TOTAL EFECTIVO Y EQUIVALENTES DE EFECTIVO	3,208,213	1,086,665
 NOTA 6- DEUDORES COMERCIALES		
 CORRIENTE		
Clientes	21,000,000	1,623,578
Anticipos y avances	600,447	640,300
Anticipos impuestos y contribuciones	0	55,632
Deudores varios	1,540,132	0
Subtotal	23,140,579	2,319,510
TOTAL DEUDORES	23,140,579	2,319,510

LIGA LIGA COLOMBIANA AUTISMO
NOTAS A LOS ESTADOS FINANCIEROS
A DICIEMBRE 31 DE 2020
NIT: 901.309.603-8

	2020	2019
NO CORRIENTE		
NOTA 7-DIFERIDOS		
Gastos Pagos por Anticipado	2,924,591	0
TOTAL DIFERIDO	2,924,591	0
NOTA 8 PASIVO CORRIENTE		
CUENTAS POR PAGAR COMERCIALES		
Cuentas Corrientes por pagar	1,963,826	0
Costos y gastos por pagar	0	1,310,691
Total Cuentas por pagar comerciales	1,963,826	1,310,691
OTRAS CUENTAS POR PAGAR CORRIENTES		
Acreedores Varios	5,204,971	0
Ingresos Recibidos por Anticipado	21,000,000	0
Ingresos Recibidos para Terceros	2,500,900	0
Total Otras cuentas por pagar corrientes	28,705,871	0
PASIVOS POR IMPUESTOS		
Retención en la fuente	0	564,650
Retención de Industria y comercio	68,000	67,103
Impuesto sobre las ventas	1,254,000	253,854
Impuesto de Industria y Comercio	356,000	0
Impuesto de Renta	5,000	0
Total Pasivos por impuestos	1,683,000	885,607
TOTAL PASIVO CORRIENTE	32,352,697	2,196,298
NOTA 9 - INGRESOS OPERACIONALES		
Ingresos Operacionales	44,170,232	13,331,850
TOTAL INGRESOS NETOS	44,170,232	13,331,850

LIGA LIGA COLOMBIANA AUTISMO
NOTAS A LOS ESTADOS FINANCIEROS
A DICIEMBRE 31 DE 2020
NIT: 901.309.603-8

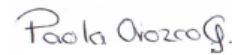
	2020	2019
NOTA 10 - GASTOS DE ADMINISTRACION		
Gastos Personal	130,900	0
Honorarios	1,275,000	5,646,500
Impuestos	1,227,000	0
Servicios	43,259,976	2,656,027
Arrendamientos	90,000	0
Gastos legales	149,400	181,890
Mantenimiento y reparaciones	33,613	3,500,000
Adecuación e instalaciones	132,605	84,876
Diversos	1,119,233	949,740
	47,417,727	13,019,033
TOTAL GASTOS DE ADMINISTRACION		
NOTA 11 - OTROS INGRESOS		
No Operacionales		
Financieros	12,417	101,010
Otros Ingresos	16,944	0
	29,361	101,010
TOTAL OTROS INGRESOS		
NOTA 12 - OTROS EGRESOS		
Financieros	809,485	303,950
Otros Gastos	255,572	0
	1,065,057	303,950
TOTAL EGRESOS VARIOS		



Edith Betty Roncancio Morales
Representante Legal



Andrea Paola Hernandez
Contador T.P. N° 229811-T



Leidy Paola Orozco Gutierrez
Revisor fiscal T.P. N°225015-T

INFORME DEL REVISOR FISCAL

A LA ASAMBLEA GENERAL DE LICA LIGA COLOMBIANA DE AUTISMO

13 de marzo de 2021

Informe sobre los estados financieros

He auditado los estados financieros individuales adjuntos de la entidad LICA LIGA COLOMBIANA DE AUTISMO., que comprenden el estado de situación financiera a 31 de diciembre de 2020, el estado de resultados integrales, el estado de cambios en el patrimonio, el estado de flujos de efectivo y sus respectivas notas, correspondientes al ejercicio terminado en dicha fecha, así como un resumen de las políticas contables significativas y otra información explicativa.

Responsabilidad de la administración en relación con los estados financieros

La administración es responsable por la adecuada preparación y presentación de estos estados financieros individuales de acuerdo con Normas de Contabilidad y de Información Financiera aceptadas en Colombia (Decreto 3022 de 2013 que incorpora las Normas Internacionales de Información Financiera para PYMES). Esta responsabilidad incluye: diseñar, implementar y mantener el control interno relevante para la preparación y presentación de estados financieros libres de errores de importancia material, bien sea por fraude o error; seleccionar y aplicar las políticas contables apropiadas, así como establecer los estimados contables razonables en las circunstancias.

Responsabilidad del revisor fiscal

Mi responsabilidad consiste en expresar una opinión sobre los estados financieros con base en mi auditoría. Obtuve la información necesaria para cumplir mis funciones y efectué mi examen de acuerdo con las normas de auditoría generalmente aceptadas en Colombia (Decreto 302 de 2015). Tales normas requieren que cumpla con requisitos éticos, planifique y efectúe la auditoría para obtener una seguridad razonable sobre si los estados financieros están libres de

errores de importancia material. Una auditoría incluye realizar procedimientos para obtener evidencia sobre los montos y revelaciones en los estados financieros.

Los procedimientos seleccionados dependen del juicio del revisor fiscal, incluyendo la evaluación del riesgo de errores de importancia material en los estados financieros. En dicha evaluación del riesgo, el revisor fiscal tiene en cuenta el control interno relevante para la preparación y presentación de los estados financieros, con el fin de diseñar procedimientos de auditoría que sean apropiados en las circunstancias. Una auditoría también incluye evaluar el uso de políticas contables apropiadas y la razonabilidad de los estimados contables realizados por la administración, así como evaluar la presentación de los estados financieros en general. Considero que la evidencia de auditoría que obtuve proporciona una base razonable para fundamentar la opinión que expreso a continuación.

Opinión

En mi opinión, los estados financieros mencionados, tomados fielmente de los libros y adjuntos a este informe, presentan razonablemente la situación financiera de la entidad LICA LIGA COLOMBIANA DE AUTISMO al 31 de diciembre de 2020, los resultados de sus operaciones y sus flujos de efectivo por el período que terminó dicha fecha, de acuerdo con Normas de Contabilidad y de Información Financiera aceptadas en Colombia.

Informe sobre otros requerimientos legales y regulatorios

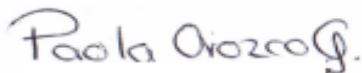
Con base en el desarrollo de mis demás labores de Revisoría Fiscal, conceptué también que la entidad ha llevado su contabilidad de acuerdo con las normas y la técnica contable; las operaciones registradas en los libros y los actos de los administradores se ajustaron a los estatutos y a las decisiones de la asamblea; la correspondencia y los comprobantes de las cuentas, se llevaron y conservaron debidamente; y se observaron medidas adecuadas de control interno y de conservación y custodia de los bienes de la entidad. LICA LIGA COLOMBIANA DE AUTISMO, con forme lo menciona en su informe de gestión, ha dado cumplimiento con lo establecido en el artículo 1 de la Ley 603 del 27 de Julio del año 2000, el artículo 50 de la Ley 789 de diciembre de 2002 y el artículo 87 de la Ley 1676 de 2013, cumpliendo la norma sobre derechos de autor.

El informe de gestión correspondiente al año 2020, ha sido preparado por los administradores de la entidad para dar cumplimiento a disposiciones legales y no forman parte integrante de los Estados Financieros auditados por mí.

De conformidad con lo dispuesto en el artículo 38 de la ley 222 de 1995. Me he cerciorado de que: a) el informe de gestión contiene todas las informaciones exigidas por la ley, y b) La información financiera que contiene el citado informe concuerda con la de los Estados financieros correspondientes al año terminado en 31 de diciembre de 2020. Mi trabajo como Revisor fiscal se limitó a verificar que dicho informe de gestión contuviera las informaciones exigidas por la ley y a constatar su concordancia con los Estados Financieros; y no se incluyó la revisión de información distinta de la contenida en los registros contables de la entidad.

Respecto a mi opinión, informo que el trabajo realizado es adecuado, está debidamente documentado y no tengo evidencia de errores o fraudes en los ajustes y reclasificaciones efectuados para preparar los estados financieros bajo normas internacionales o de que no representen fielmente la realidad económica y financiera de la entidad en todos los aspectos materiales.

Considero que en general el trabajo realizado por la entidad en relación con los estándares internacionales de contabilidad e información financiera cumple los requisitos establecidos legalmente.



LEIDY PAOLA OROZCO GUTIERREZ
Revisor Fiscal T.P. 225015-T