


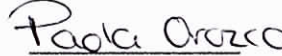
**LICA LIGA COLOMBIANA AUTISMO**  
**NIT 901.309.603-8**  
**ESTADO DE SITUACION FINANCIERA**  
**A DICIEMBRE 31 DE 2022**

ACTIVO	NOTA	2022	2021	VARIACION	PASIVO Y PATRIMONIO	NOTA	2022	2021	VARIACION
<b>ACTIVO CORRIENTE</b>					<b>PASIVO CORRIENTE</b>	9			
Efectivo y Equivalente de efectivo	5	16,330,936	31,819,004	-15,488,069	Cuentas por Pagar Comerciales		0	7,157,391	-7,157,391
Cuenta de Ahorros (Asignacion permanente)		0	109,877	-109,877	Beneficios a Empleados y ss		660,300	1,347,704	-687,404
Deudores Comerciales	6	7,749,864	6,700,636	1,049,228	Pasivos por Impuestos		3,301,000	3,456,000	-155,000
Inventarios					Otras cuentas por pagar corrientes		9,607,376	32,375,393	-22,768,017
					Ingreso Recibidos por Anticipado		9,000,000	0	9,000,000
					Ingreso para Terceros		4,250,000	0	4,250,000
<b>TOTAL ACTIVO CORRIENTE</b>		<b>24,080,800</b>	<b>38,629,517</b>	<b>-14,548,718</b>	<b>TOTAL PASIVO CORRIENTE</b>		<b>26,818,676</b>	<b>44,336,488</b>	<b>-17,517,812</b>
					Exedentes Aprobados 2019-2021		642,601	0	642,601
					Exedentes Aplicados		-642,601	0	-642,601
<b>NO CORRIENTE</b>					<b>TOTAL PASIVO</b>		<b>26,818,676</b>	<b>44,336,488</b>	<b>-17,517,812</b>
Propiedad, planta y Equipo	7	3,500,000	3,500,000	0	<b>PATRIMONIO</b>				
Depreciacion		-3,500,000	-583,334	-2,916,666	Capital social		1,100,000	1,100,000	0
					Reservas Asignacion permanente		0	0	0
Gastos pagos por anticipado	8	0	243,715	-243,715	Asignación Permanente		0	109,877	-109,877
					Ganacias integrales Convergencia a NIIF		0	0	0
<b>TOTAL ACTIVO NO CORRIENTE</b>		<b>0</b>	<b>3,160,381</b>	<b>-3,160,381</b>	Excente o Deficit del Ejercicio		451,315	532,724	-81,409
					Excente o Deficit de Ejercicios Anteriores		-4,289,191	-4,289,191	0
<b>TOTAL ACTIVO</b>		<b>24,080,800</b>	<b>41,789,898</b>	<b>-17,709,099</b>	<b>TOTAL DEL PATRIMONIO</b>		<b>-2,737,876</b>	<b>-2,546,590</b>	<b>-191,286</b>
					<b>TOTAL PASIVO Y PATRIMONIO</b>		<b>24,080,800</b>	<b>41,789,898</b>	<b>-17,709,099</b>

Las notas son parte integral de los Estados Financieros

  
**Edith Betty Roncancio Morales**  
 Representante Legal


  
**Andrea Paola Hernandez**  
 Contador T.P. N° 229811-T


  
**Paola Orozco**  
 Leidy Paola Orozco Gutierrez  
 Revisor fiscal T.P. N° 225015-T

**LICA LIGA COLOMBIANA AUTISMO**  
**NIT 901.309.603-8**  
**ESTADO DE RESULTADOS INTEGRALES**  
**A DICIEMBRE 31 DE 2022**

	NOTA	2022	2021	VARIACION
<b>INGRESOS OPERACIONALES</b>	10	171.507.550	132.854.874	38.652.676
<b>COSTO DE OPERACIÓN</b>		0	0	0
<b>UTILIDAD BRUTA</b>		<u>171.507.550</u>	<u>132.854.874</u>	38.652.676
<b>GASTOS DE ADMINISTRACION</b>				
Administración	11	160.860.135	131.339.968	29.520.167
<b>TOTAL GASTOS OPERACIONALES</b>		<u>160.860.135</u>	<u>131.339.968</u>	29.520.167
<b>UTILIDAD OPERACIONAL</b>		<u>10.647.415</u>	<u>1.514.906</u>	9.132.509
<b>INGRESOS Y EGRESOS NO OPERACIONALES</b>				
Otros ingresos	12	539.149	112.580	426.569
Egresos varios	13	10.735.250	1.094.762	9.640.488
<b>TOTAL INGRESOS Y EGRESOS NO OPERACIONALES</b>		<u>11.274.399</u>	<u>1.207.341</u>	10.067.057
<b>UTILIDAD (PERDIDA) ANTES DE IMPUESTOS</b>		<u>451.315</u>	<u>532.724</u>	-81.409
<b>IMPUESTO DE RENTA</b>		0	0	0
<b>RESULTADO INTEGRAL DEL EJERCICIO</b>		<u>451.315</u>	<u>532.724</u>	-81.409

Las notas son parte integral de los Estados Financieros

  
 Edith Betty Roncancio Morales  
 Representante Legal


  
 Andrea Paola Hernandez  
 Contador T.P. N° 229811-T

  
 Paola Orozco  
 Leidy Paola Orozco Gutierrez  
 Revisor fiscal T.P. N°225015-T

**LICA LIGA COLOMBIANA AUTISMO**  
**ESTADO DE FLUJO DE EFECTIVO**  
**A DICIEMBRE 31 DE**  
**NIT: 901.309.603-8**

<b>ACTIVIDADES DE OPERACIÓN</b>	<b>2022</b>	<b>2021</b>
<i>Utilidad (perdida) del ejercicio</i>	451.315	532.724
<b><u>Partidas que no afectan el efectivo</u></b>		
<i>Depreciación</i>	2.916.666	583.334
<i>Amortizaciones</i>	243.716	2.680.876
<i>Provisiones</i>	0	0
<i>Renta</i>	0	0
<b>SUBTOTAL</b>	<b>3.160.382</b>	<b>3.264.210</b>
<b>EFFECTIVO GENERADO EN OPERACIÓN</b>	<b>3.611.697</b>	<b>3.796.934</b>
<b>CAMBIOS EN ACTIVOS Y PASIVOS OPERACIONALES</b>		
<i>Cuentas por cobrar</i>	-1.691.830	16.439.943
<i>Proveedores</i>		
<i>Impuestos gravámenes y tasas</i>	-155.000	1.773.000
<i>Deudores</i>		
<i>Costos y Gastos por pagar</i>	-17.362.812	10.210.791
<i>Pasivos estimados y provisiones</i>		
<i>Otros pasivos</i>		
<b>SUBTOTAL</b>	<b>-19.209.642</b>	<b>28.423.734</b>
<b>FLUJO DE EFECTIVO NETO EN ACTIVIDADES DE OPERACIÓN</b>	<b>-15.597.945</b>	<b>32.220.668</b>
<b>ACTIVIDADES DE INVERSION</b>		
<i>Venta de inversiones</i>	0	0
<i>Venta de propiedad planta y equipo</i>	0	0
<i>Compra de inversiones</i>	0	0
<i>Compra de propiedades planta y equipo</i>	0	3.500.000
<i>Compra Good Will</i>	0	0
<i>Distribución de utilidades</i>	0	0
<b>FLUJO DE EFECTIVO EN ACTIVIDADES DE INVERSION</b>	<b>0</b>	<b>3.500.000</b>
<b>ACTIVIDADES DE FINANCIACION</b>		
<i>Costos y Gastos por pagar</i>	0	0
<i>Pasivos por impuestos</i>	0	0
<i>Pago de obligaciones</i>	0	0
<i>Incremento cuentas por pagar a largo plazo</i>	0	0
<i>Disminución patrimonio aplicación excedente</i>	0	0
<b>FLUJO DE EFECTIVO NETO EN ACTIVIDADES DE FINANCIACION</b>	<b>0</b>	<b>0</b>
<b>AUMENTO NETO O (DISMINUCION) DEL EFECTIVO</b>	<b>-15.597.945</b>	<b>28.720.668</b>
<b>EFFECTIVO A 31 DICIEMBRE DEL AÑO ANTERIOR</b>	<b>31.928.881</b>	<b>3.208.213</b>
<b>EFFECTIVO AL 31 DE DICIEMBRE DEL AÑO ACTUAL</b>	<b>16.330.936</b>	<b>31.928.881</b>

  
 Edith Betty Roncancio Morales  
 Representante Legal


  
 Andjea Paola Hernandez  
 Contador T.P. N° 229811-T


  
 Leidy Paola Orozco Gutierrez  
 Revisor fiscal T.P. N° 225015-T

**LICA LIGA COLOMBIANA AUTISMO**  
**ESTADO DE CAMBIOS EN EL PATRIMONIO**  
**A DICIEMBRE 31 DE 2022**  
**NIT:901.309.603-8**

	Saldo Inicial	Capital Social	Reserva Legal	Revalorizacion del Patrimonio	Utilidad o perdida Ejercicios Anteriores	Utilidad o Perdida del Ejercicio	Slado Final
Capital Social	1.100.000	0	0	0	0	0	1.100.000
Reserva Legal	0	0	0	0	0	0	0
Revalorizacion del Patrimonio	0	0	0	0	0	0	0
Utilidad (perdida) Ejercicios Anteriores	0	0	0	0	109.877	0	109.877
Utilidad (perdida) del Ejercicio	109.877	0	0	0	0	-4.289.191	-4.289.191
<b>Saldo a Dic 31 de 2020</b>	<b>1.209.877</b>	<b>0</b>	<b>0</b>	<b>0</b>	<b>109.877</b>	<b>-4.289.191</b>	<b>-3.079.314</b>
Capital Social	1.100.000	0	0	0	0	0	1.100.000
Reserva Legal	0	0	0	0	0	0	0
Revalorizacion del Patrimonio	0	0	0	0	0	0	0
Utilidad (perdida) Ejercicios Anteriores	0	0	0	0	-4.289.191	0	-4.289.191
Utilidad (perdida) del Ejercicio	-4.289.191	0	0	0	0	532.724	532.724
Asignacion Permanente	109.877	0	0	0	0	0	109.877
<b>Saldo a Dic 31 de 2021</b>	<b>-3.079.314</b>	<b>0</b>	<b>0</b>	<b>0</b>	<b>-4.289.191</b>	<b>532.724</b>	<b>-2.546.590</b>
Capital Social	1.100.000	0	0	0	0	0	1.100.000
Reserva Legal	0	0	0	0	0	0	0
Revalorizacion del Patrimonio	0	0	0	0	0	0	0
Utilidad (perdida) Ejercicios Anteriores	-4.289.191	0	0	0	0	0	-4.289.191
Utilidad (perdida) del Ejercicio	532.724	0	0	0	0	451.315	451.315
Asignacion Permanente	109.877	0	0	0	-109.877	0	0
<b>Saldo a Dic 31 de 2022</b>	<b>-2.546.590</b>	<b>0</b>	<b>0</b>	<b>0</b>	<b>-109.877</b>	<b>451.315</b>	<b>-2.737.876</b>

  
 Edith Betty Roncancio Morales  
 Representante Legal

  
 Andrea Paola Hernandez  
 Contador T.P. N° 229811-T

  
 Paola Orozco  
 Leidy Paola Orozco Gutierrez  
 Revisor fiscal T.P. N°225015-T

# LICA LIGA COLOMBIANA AUTISMO

NIT: 901.309.603-8

## NOTAS A LOS ESTADOS FINANCIEROS

A 31 DE DICIEMBRE DE 2022

### **Nota 1- Entidad y Objeto Social**

La Liga colombiana de Autismo es una entidad sin ánimo de lucro , su objeto principal trabajar por los derechos y mejorar la calidad de vida de las personas con trastorno del espectro autista y sus familias.

### **Nota 2- Declaracion de cumplimiento de las NIIFs para la PYMES**

Los estados financieros de la Lica Liga Colombiana Autismo, entidad individual, correspondiente a los años terminados el 31 de Diciembre de 2022 han sido preparados de conformidad con las Normas Internacionales de Información Financiera para las Pequeñas y Medianas Empresas (IFRSs, por sus siglas en ingles, para las PYMES) emitidas por el Consejo Internacional de Normas de Contabilidad (IASB por sus siglas en inglés) y adoptadas en Colombia mediante el decreto 3022 del 27 de diciembre de 2013. Estos Estados Financieros se presentan en pesos colombianos, que es también la moneda funcional de la Liga.

### **Nota 3- Resumen Políticas Contables**

#### **3.1 Consideraciones Generales**

Las principales políticas contables que se han utilizado en la preparación de estos estados financieros individuales se resumen a continuación. Estas políticas contables se han utilizado a lo largo de todos los periodos presentados en los estados financieros.

#### **3.2 Moneda Funcional**

Las partidas incluidas en los estados financieros de Lica Liga Colombiana Autismo, se expresan y valoran utilizando la moneda del entorno económico principal para el caso es el peso colombiano (COP)

#### **3.3 Efectivo y equivalentes al efectivo**

Se incluyen dentro del efectivo todos los dineros que la compañía tiene disponibles para su uso inmediato en caja, cuentas corrientes, cuenta de ahorro.

#### **3.4 Activos financieros No corrientes**

#### **3.5 Instrumentos Financieros**

##### **3.5.1. Deudores Comerciales y otras cuentas por cobrar.**

Los ingresos se realizan con condiciones de crédito normales, y los valores de las cuentas por cobrar no tienen intereses. Se miden inicialmente su precio de transacción . Cuando el plazo de pago se amplía más allá de la condiciones de créditos normales, las cuentas por cobrar se miden al costo amortizado utilizando el método de interés efectivo.

Las cuentas por cobrar de largo plazo que no devengan intereses se mantienen al costo original de la transacción considerando que el efecto de cualquier valoración financiera a tasas de mercado es inmaterial.

Al final de cada periodo sobre el que se informa, los valores en los libros de los deudores comerciales y otras cuentas por cobrarse revisan para determinar si existe alguna evidencia objetiva de que no vayan a ser recuperables, Si es así, se reconoce inmediatamente en resultados una pérdida por deterioro del valor.

### 3.5.2. Obligaciones Financieras.

Los gastos por intereses se reconocen sobre la base del método del interés efectivo y se presentan en los resultados como gastos financieros.

### 3.5.3. Proveedores y Cuentas por pagar

Los proveedores y cuentas por pagar son obligaciones basadas en condiciones de crédito normales y no tienen intereses.

### 3.5.4. Propiedad Planta y Equipo

Las propiedades, planta y equipo se miden al costo menos la depreciación acumulada y cualquier pérdida por deterioro del valor acumulada. La depreciación se reconoce sobre la base de línea recta.

Para el cálculo de la depreciación de las propiedades, planta y equipo se utilizan las siguientes vidas útiles y tasas anuales:

CLASE DE ACTIVO	VIDA UTIL AÑOS	TASA ANUAL
Construcciones y edificaciones	45	5%
Maquinaria y equipo	10	10%
Muebles de oficina	10	10%
Equipo de computación y comunicación	5	20%
Equipo de transporte	10	

Si existe algún indicio de que se ha producido un cambio significativo en la tasa de depreciación, vida útil o valor residual de un activo, se revisa la depreciación de ese activo de forma prospectiva para reflejar las nuevas expectativas.

Las depreciaciones por convergencia, se harán sobre la base de la vida útil restante, del estudio hecho por el profesional de esa área.

### 3.6 Arrendamientos

Los arrendamientos se tratan como arrendamientos operativos. La causación de los arrendamientos operativos se realiza con base en el método de línea recta a lo largo del plazo del arrendamiento. Los costos de arrendamiento de maquinaria son cargados a los costos de producción de cada mes y los correspondientes a los demás activos se cargan a gastos en el estado de resultados. Los costos asociados, tales como mantenimiento y seguro se reconocen como gastos cuando se incurren.

### 3.7 Activos intangibles

Los activos intangibles incluyen las marcas compradas, programas informáticos y licencias de software adquiridos. Estos activos se reconocen al costo menos la amortización acumulada y las pérdidas por deterioro acumuladas.

Se amortizan bajo el método lineal a lo largo de la vida estimada de diez años para la marca, cuatro años para los programas informáticos y tres años para las licencias. Si existe algún indicio de que se ha producido un cambio significativo en la tasa de amortización, vida útil o valor residual de un activo intangible, se revisa la amortización de ese activo de forma prospectiva para reflejar las nuevas expectativas

### **3.8 Deterioro del valor de los activos**

En cada fecha sobre la que se informa, se revisan las propiedades, planta y equipo y activos intangibles para determinar si existen indicios de que esos activos hayan sufrido una pérdida por deterioro de valor. Si existen indicios de un posible deterioro del valor, se estima y compara el valor recuperable de cualquier activo afectado (o grupo de activos relacionados) con su valor en libros. Si el valor recuperable estimado es inferior, se reduce el valor en libros al valor recuperable estimado, y se reconoce una pérdida por deterioro del valor en resultados como gastos.

De forma similar, en cada fecha sobre la que se informa, se evalúa si existe deterioro del valor de los inventarios comparando el valor en libros de cada partida del inventario (o grupo de partidas similares) con su precio de venta menos los costos de terminación y gastos de venta. Si una partida del inventario (o grupo de partidas similares) se ha deteriorado, se reduce su valor en libros al precio de venta menos los costos de terminación y gastos de venta, y se reconoce inmediatamente una pérdida por deterioro del valor en resultados como parte del costo de ventas.

Si una pérdida por deterioro del valor se revierte posteriormente, el valor en libros del activo (o grupo de activos relacionados) se incrementa hasta la estimación revisada de su valor recuperable (precio de venta menos costos de terminación y gastos de venta, en el caso de los inventarios), sin superar el valor que habría sido determinado si no se hubiera reconocido ninguna pérdida por deterioro de valor del activo (grupo de activos) en años anteriores. Una reversión de una pérdida por deterioro de valor se reconoce inmediatamente en resultados y si proviene de inventarios se reconoce como menor valor del costo de ventas.

### **3.9 Impuesto a la renta**

El gasto de impuestos reconocido en los resultados del período incluye la suma del impuesto diferido y el impuesto corriente por renta

Los activos y / o pasivos de impuestos de renta comprenden las obligaciones o reclamos de las autoridades fiscales en relación con los períodos de reporte actuales o anteriores que están pendientes de pago a la fecha de reporte. El impuesto corriente es pagadero sobre la renta líquida, que difiere de la utilidad o pérdida en los estados financieros.

Los activos y pasivos por impuesto diferidos se calculan sobre las diferencias temporarias entre el valor en libros de los activos y pasivos y su base fiscal que se espera que aumenten o reduzcan la utilidad fiscal en el futuro.

Los activos y pasivos por impuestos diferidos se calculan, sin descontarse, a las tasas fiscales que se espera apliquen al período de realización respectivo, en el entendido que hayan sido promulgadas o sustancialmente promulgadas a la fecha de reporte, tomando en consideración todos los posibles resultados de una revisión por parte de las autoridades fiscales.

El valor en libros de los activos por impuestos diferidos se revisa en cada fecha de reporte y se ajusta

Los activos y pasivos por impuestos corrientes y diferidos se compensan sólo cuando la Compañía tiene el derecho exigible legalmente de compensar los montos y tiene la intención de liquidarlos por su valor neto o de realizar el activo y cancelar el pasivo simultáneamente.

### **3.10 Provisiones**

Las provisiones comprenden estimaciones de pérdidas probables y cuantificables por demandas sobre la compañía y provisión para desmantelamiento. Su reconocimiento se realiza con base en la mejor estimación del valor requerido para cancelar la obligación en la fecha del reporte.

### **3.11 Capital social**

El capital social representa el valor nominal de las cuotas partes sin derecho a reembolso que dieron los fundadores.

### **3.12 Reconocimiento de ingresos de actividades ordinarias**

Los ingresos se miden por referencia al valor razonable del pago recibido o por recibir por la compañía de los bienes suministrados o los servicios proporcionados, sin contar impuestos sobre ventas y neto de rebajas, descuentos comerciales y similares. La política contable para cada grupo de ingresos es la siguiente:

#### **3.12.1. Prestación de servicios**

Liga Colombiana de Autismo, presta servicios de evaluación y diagnóstico, citas de psicología por consulta externa y evaluación por áreas

#### ***Nota 4- Supuestos clave de la incertidumbre en la estimación***

Al preparar los estados financieros, la dirección asume una serie de juicios, estimados y supuestos sobre el reconocimiento y medición de activos, pasivos, ingresos y gastos. Los resultados reales pueden diferir. Las estimaciones más significativas corresponden a:

#### **4.1. Deterioro de deudores**

Se considera la situación de cada deudor a la fecha del estado financiero así como sus características, vencimientos, dificultades financieras, ambiente económico en el que se desenvuelven, entre otros. La compañía posee información financiera actualizada de cada uno de sus clientes. Basado en dichos análisis e información, para cada deudor, se realiza la estimación de los flujos futuros esperados a recibir los cuales se descuentan a la tasa de interés efectiva original del deudor, para hallar el valor presente de los mismos el cual es comparado con el valor en libros siendo la diferencia el deterioro de valor.

#### **4.2. Vida útil de las propiedades, planta y equipo**

La estimación de la vida útil se realiza considerando la situación actual de los activos en cuanto a su uso previsto, desgaste físico, productividad, reparaciones realizadas, obsolescencia técnica y comercial, mantenimiento, entre otros. Estos criterios son analizados por los técnicos de la compañía en forma anual.

#### **4.3. Provisiones**

La estimación para las provisiones para atender pleitos probables y cuantificables es realizada con base en el estado de cada proceso y la determinación de los desenlaces posibles usando los criterios legales proporcionados por los abogados de la compañía.

#### **4.4. Activos por impuestos diferidos**

La evaluación de las rentas líquidas fiscales futuras contra las que los activos por impuestos diferidos se pueden utilizar se basa en el último pronóstico presupuestado aprobado por la compañía, que se ajusta para ingresos y gastos no gravables significativos. Cuando los ingresos fiscales previsibles indican que la Compañía no es capaz de utilizar plenamente un activo por impuesto diferido, una reserva de valuación se registra.

A continuación, se presentan las Revelaciones a los estados financieros por el año terminado a diciembre 31 de 2022, comparativo con el período 2021, a saber:



	2022	2021
<b>NOTA 5 - EFECTIVO Y EQUIVALENTES DE EFECTIVO</b>		
<i>Caja</i>	3.688.787	2.771.878
<i>Cuenta Corriente</i>	0	0
<i>Cuentas de ahorro</i>	12.642.149	29.047.126
<i>Cuentas de ahorro (asignación permanente)</i>	0	109.877
<b>TOTAL EFECTIVO Y EQUIVALENTES DE EFECTIVO</b>	<b>16.330.936</b>	<b>31.928.881</b>
 <b>NOTA 6- DEUDORES COMERCIALES</b>		
<b><u>CORRIENTE</u></b>		
<i>Clientes</i>	2.499.000	334.626
<i>Anticipos y avances</i>	3.363.602	600.447
<i>Anticipos impuestos y contribuciones</i>	0	3.142.198
<i>Deudores varios</i>	1.887.262	2.623.365
<i>Subtotal</i>	7.749.864	6.700.636
<b>TOTAL DEUDORES</b>	<b>7.749.864</b>	<b>6.700.636</b>
 <b><u>NO CORRIENTE</u></b>		
<b>NOTA 7-PROPIEDAD, PLANTA Y EQUIPO</b>		
<i>Equipo de computacion</i>	3.500.000	3.500.000
<i>Depreciacion</i>	-3.500.000	-583.334
<b>TOTAL PROPIEDAD, PLANTA Y EQUIPO</b>	<b>0</b>	<b>2.916.666</b>
 <b>NOTA 8-DIFERIDOS</b>		
<i>Gastos Pagos por Anticipado</i>	0	243.715
<b>TOTAL DIFERIDO</b>	<b>0</b>	<b>243.715</b>
<b>TOTAL NO ACTIVO CORRIENTE</b>	<b>0</b>	<b>3.160.381</b>

	2022	2021
<b>NOTA 9-PASIVO CORRIENTE</b>		
<b>CUENTAS POR PAGAR COMERCIALES</b>		
<i>Cuentas Corrientes por pagar</i>	<u>0</u>	<u>7.157.391</u>
<b>Total Cuentas por pagar comerciales</b>	<b>0</b>	<b>7.157.391</b>
<b>OTRAS CUENTAS POR PAGAR CORRIENTES</b>		
<i>Acreedores Varios</i>	9.607.376	8.260.791
<i>Ingresos Recibidos por Anticipado</i>	9.000.000	3.476.800
<i>Ingresos Recibidos para Terceros</i>	<u>4.250.000</u>	<u>20.637.802</u>
<b>Total Otras cuentas por pagar corrientes</b>	<b>22.857.376</b>	<b>32.375.393</b>
<b>PASIVOS POR IMPUESTOS</b>		
<i>Retención en la fuente</i>	65.000	1.293.000
<i>Retención de Industria y comercio</i>	120.000	337.000
<i>Impuesto sobre las ventas</i>	1.463.000	484.000
<i>Impuesto de Industria y Comercio</i>	1.653.000	1.342.000
<i>Impuesto de Renta</i>	<u>0</u>	<u>0</u>
<b>Total Pasivos por impuestos</b>	<b>3.301.000</b>	<b>3.456.000</b>
<b>PASIVO BENEFICIOS A EMPLEADOS</b>		
<i>Retencion y Aportes de Nomina</i>	660.300	790.800
<i>Obligaciones Laborales</i>	<u>0</u>	<u>556.904</u>
<b>Total Pasivos por Beneficios a Empleados</b>	<b>660.300</b>	<b>1.347.704</b>
<b>TOTAL PASIVO CORRIENTE</b>	<b>26.818.676</b>	<b>44.336.488</b>
<b>NOTA 10 - INGRESOS OPERACIONALES</b>		
<i>Ingresos Operacionales</i>	<u>171.507.550</u>	<u>132.854.874</u>
<b>TOTAL INGRESOS NETOS</b>	<b>171.507.550</b>	<b>132.854.874</b>

2022

2021

**NOTA 11 - GASTOS DE ADMINISTRACION**


<i>Gastos Personal</i>	48.722.537	19.661.149
<i>Honorarios</i>	810.250	5.527.200
<i>Impuestos</i>	6.843.537	5.738.423
<i>Servicios</i>	57.477.058	78.967.673
<i>Arrendamientos</i>	4.651.267	6.000.000
<i>Contribuciones y Afiliaciones</i>	39.900	0
<i>Gastos legales</i>	461.208	1.084.500
<i>Mantenimiento y reparaciones</i>	576.900	120.000
<i>Adecuación e instalaciones</i>	1.456.998	2.783.178
<i>Gastos de Viaje</i>	20.477.560	1.276.200
<i>Depreciaciones</i>	2.916.666	583.334
<i>Amortizaciones</i>	243.716	2.680.876
<i>Diversos</i>	16.182.538	6.917.435
<b>TOTAL GASTOS DE ADMINISTRACION</b>	<b>160.860.135</b>	<b>131.339.968</b>

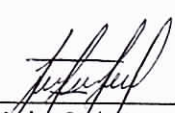
**NOTA 12 - OTROS INGRESOS  
No Operacionales**


<i>Financieros</i>	24.734	103.567
<i>Otros Ingresos</i>	514.415	9.013
<b>TOTAL OTROS INGRESOS</b>	<b>539.149</b>	<b>112.580</b>

**NOTA 13 - OTROS EGRESOS**

<i>Financieros</i>	1.243.672	1.080.396
<i>Otros Gastos</i>	8.650	14.365
<i>Gastos Extraordinarios</i>	3.147.831	0
<i>Donaciones</i>	6.335.097	0
<b>TOTAL EGRESOS VARIOS</b>	<b>10.735.250</b>	<b>1.094.762</b>

  
 Edith Betty Roncancio Morales  
 Representante Legal

  
 Andrea Paola Hernandez  
 Contador T.P. N° 229811-T

  
 Paola Orozco  
 Leidy Paola Orozco Gutierrez  
 Revisor fiscal T.P. N°225015-T