

LICA LIGA COLOMBIANA AUTISMO

N IT 901.309.603-8

ESTADO DE SITUACION FINANCIERA

A DICIEMBRE 31 DE

NIT: 901.309.603-8

ACTIVO	NOTA	2019	PASIVO Y PATRIMONIO	NOTA	2019
ACTIVO CORRIENTE			PASIVO CORRIENTE	7	
Efectivo y Equivalente de efectivo	5	1.086.665	Cuentas por Pagar Comerciales		1.310.691
Deudores (Asignacion permanente)		0	Beneficios a Empleados y ss		0
Deudores Comerciales	6	2.319.510	Pasivos por Impuestos		885.607
Inventarios		0	Otras cuentas por pagar corrientes		0
TOTAL ACTIVO CORRIENTE		3.406.175	TOTAL PASIVO CORRIENTE		2.196.298
			TOTAL PASIVO		2.196.298
			PATRIMONIO	8	
			Capital social		1.100.000
			Reservas Asignacion permanente		0
			Resultados integrales anteriores		0
			Ganacias integrales Convergencia a NIIF		0
			Resultado integral del Ejercicio		109.877
			TOTAL DEL PATRIMONIO		1.209.877
TOTAL ACTIVO		3.406.175	TOTAL PASIVO Y PATRIMONIO		3.406.175

Las notas son parte integral de los Estados Financieros

Edith Betty Roncancio Morales
Representante Legal

Camilo Eduardo Roos Alfaro
Contador T.P. N°34952-T

Leidy Paola Orozco Gutierrez
Revisor fiscal T.P. N°225015-T

LICA LIGA COLOMBIANA AUTISMO

NIT: 901.309.603-8

NOTAS A LOS ESTADOS FINANCIEROS

A 31 DE DICIEMBRE DE 2019

NIT: 901.309.603-8

NOTA 1--ENTIDAD Y OBJETO SOCIAL

La Liga colombiana de Autismo es una entidad sin ánimo de lucro , su objeto principal trabajar por los derechos y mejorar la calidad de vida de las personas con trastorno del espectro autista y sus familias.

Nota 2-Declaracion de cumplimiento de las NIIFs para la PYMES}

Los estados financieros de la Lica Liga Colombiana Autismo, entidad individual, correspondiente a los años terminados el 31 de Diciembre de 2019 han sido preparados de conformidad con las Normas Internacionales de Informacion Financiera para las Pequeñas y Medianas Empresas (IFRSs, por sus siglas en ingles, para las PYMES) emitidas por el Consejo Internacional de Normas de Contabilidad (IASB por sus siglas en inglés) y adoptadas en Colombia mediante el decreto 3022 del 27 de diciembre de 2013. Estos Estados Financieros se presentan en pesos colombianos, que es tambien la moneda funcional de la Liga.

Nota 3-Resumen Políticas Contables

3.1 Consideraciones Generales

Las principales políticas contables que se han utilizado en la preparacion de estos estados financieros individuales se resumen a continuacion. Estas políticas contables se han utilizado a lo largo de todos los periodos presentados en los estados financieros.

3.2 Moneda Funcional

Las partidas incluidas en los estados financieros de Lica Liga Colombiana Autismo, se expresan y valoran utilizando la moneda del entorno economico principal para el caso es el peso colombiano (COP)

3.3 Efectivo y equivalentes al efectivo

Se incluyen dentro del efectivo todos los dineros que la compañía tiene disponibles para su uso inmediato en caja, cuentas corrientes, cuenta de ahorro.

3.4 Activos financieros No corrientes

3.5 Instrumentos Financieros

3.5.1. Deudores Comerciales y otras cuentas por cobrar.

Los ingresos se realizan con condiciones de crédito normales, y los valores de las cuentas por cobrar no tienen intereses. Se miden inicialmente su precio de transacción . Cuando el plazo de pago se amplía más allá de la condiciones de créditos normales, las cuentas por cobrar se miden al costo amortizado utilizando el método de interés efectivo.

Las cuentas por cobrar de largo plazo que no devengan intereses se mantienen al costo original de la transacción considerando que el efecto de cualquier valoración financiera a tasas de mercado es inmaterial.

Al final de cada periodo sobre el que se informa, los valores en los libros de los deudores comerciales y otras cuentas por cobrarse revisan para determinar si existe alguna evidencia objetiva de que no vayan a ser recuperables, Si es así, se reconoce inmediatamente en resultados una pérdida por deterioro del valor.

3.5.2. Obligaciones Financieras.

Los gastos por intereses se reconocen sobre la base del método del interés efectivo y se presentan en los resultados como gastos financieros.

3.5.3. Proveedores y Cuentas por pagar

Los proveedores y cuentas por pagar son obligaciones basadas en condiciones de crédito normales y no tienen intereses.

3.5.4. Propiedad Planta y Equipo

Las propiedades, planta y equipo se miden al costo menos la depreciación acumulada y cualquier pérdida por deterioro del valor acumulada. La depreciación se reconoce sobre la base de línea recta.

Para el cálculo de la depreciación de las propiedades, planta y equipo se utilizan las siguientes vidas útiles y tasas anuales:

CLASE DE ACTIVO	VIDA UTIL AÑOS	TASA ANUAL
Construcciones y edificaciones	45	5%
Maquinaria y equipo	10	10%
Muebles de oficina	10	10%
Equipo de computación y comunicación	5	20%
Equipo de transporte	10	20%

Si existe algún indicio de que se ha producido un cambio significativo en la tasa de depreciación, vida útil o valor residual de un activo, se revisa la depreciación de ese activo de forma prospectiva para reflejar las nuevas expectativas.

Las depreciaciones por convergencia, se harán sobre la base de la vida útil restante, del estudio hecho por el profesional de esa área.

3.6 Arrendamientos

Los arrendamientos se tratan como arrendamientos operativos. La causación de los arrendamientos operativos se realiza con base en el método de línea recta a lo largo del plazo del arrendamiento. Los costos de arrendamiento de maquinaria son cargados a los costos de producción de cada mes y los correspondientes a los demás activos se cargan a gastos en el estado de resultados. Los costos asociados, tales como mantenimiento y seguro se reconocen como gastos cuando se incurren.

3.7 Activos intangibles

Los activos intangibles incluyen las marcas compradas, programas informáticos y licencias de software adquiridos. Estos activos se reconocen al costo menos la amortización acumulada y las pérdidas por deterioro acumuladas.

Se amortizan bajo el método lineal a lo largo de la vida estimada de diez años para la marca, cuatro años para los programas informáticos y tres años para las licencias. Si existe algún indicio de que se ha producido un cambio significativo en la tasa de amortización, vida útil o valor residual de un activo intangible, se revisa la amortización de ese activo de forma prospectiva para reflejar las nuevas expectativas.

3.8 Deterioro del valor de los activos

En cada fecha sobre la que se informa, se revisan las propiedades, planta y equipo y activos intangibles para determinar si existen indicios de que esos activos hayan sufrido una pérdida por deterioro de valor. Si existen indicios de un posible deterioro del valor, se estima y compara el valor recuperable de cualquier activo afectado (o grupo de activos relacionados) con su valor en libros. Si el valor recuperable estimado es inferior, se reduce el valor en libros al valor recuperable estimado, y se reconoce una pérdida por deterioro del valor en resultados como gastos.

De forma similar, en cada fecha sobre la que se informa, se evalúa si existe deterioro del valor de los inventarios comparando el valor en libros de cada partida del inventario (o grupo de partidas similares) con su precio de venta menos los costos de terminación y gastos de venta. Si una partida del inventario (o grupo de partidas similares) se ha deteriorado, se reduce su valor en libros al precio de venta menos los costos de terminación y gastos de venta, y se reconoce inmediatamente una pérdida por deterioro del valor en resultados como parte del costo de ventas.

Si una pérdida por deterioro del valor se revierte posteriormente, el valor en libros del activo (o grupo de activos relacionados) se incrementa hasta la estimación revisada de su valor recuperable (precio de venta menos costos de terminación y gastos de venta, en el caso de los inventarios), sin superar el valor que habría sido determinado si no se hubiera reconocido ninguna pérdida por deterioro de valor del activo (grupo de activos) en años anteriores. Una reversión de una pérdida por deterioro de valor se reconoce inmediatamente en resultados y si proviene de inventarios se reconoce como menor valor del costo de ventas.

3.9 Impuesto a la renta

El gasto de impuestos reconocido en los resultados del período incluye la suma del impuesto diferido y el impuesto corriente por renta

Los activos y / o pasivos de impuestos de renta comprenden las obligaciones o reclamos de las autoridades fiscales en relación con los períodos de reporte actuales o anteriores que están pendientes de pago a la fecha de reporte. El impuesto corriente es pagadero sobre la renta líquida, que difiere de la utilidad o pérdida en los estados financieros.

Los activos y pasivos por impuesto diferidos se calculan sobre las diferencias temporarias entre el valor en libros de los activos y pasivos y su base fiscal que se espera que aumenten o reduzcan la utilidad fiscal en el futuro.

Los activos y pasivos por impuestos diferidos se calculan, sin descontarse, a las tasas fiscales que se espera apliquen al periodo de realización respectivo, en el entendido que hayan sido promulgadas o sustancialmente promulgadas a la fecha de reporte, tomando en consideración todos los posibles resultados de una revisión por parte de las autoridades fiscales.

El valor en libros de los activos por impuestos diferidos se revisa en cada fecha de reporte y se ajusta

Los activos y pasivos por impuestos corrientes y diferidos se compensan sólo cuando la Compañía tiene el derecho exigible legalmente de compensar los montos y tiene la intención de liquidarlos por su valor neto o de realizar el activo y cancelar el pasivo simultáneamente.

3.10 Provisiones

Las provisiones comprenden estimaciones de pérdidas probables y cuantificables por demandas sobre la compañía y provisión para desmantelamiento. Su reconocimiento se realiza con base en la mejor estimación del valor requerido para cancelar la obligación en la fecha del reporte.

3.11 Capital social

El capital social representa el valor nominal de las cuotas partes sin derecho a reembolso que dieron los fundadores.

3.12 Reconocimiento de ingresos de actividades ordinarias

Los ingresos se miden por referencia al valor razonable del pago recibido o por recibir por la compañía de los bienes suministrados o los servicios proporcionados, sin contar impuestos sobre ventas y neto de rebajas, descuentos comerciales y similares. La política contable para cada grupo de ingresos es la siguiente:

3.12.1. Prestación de servicios

Liga Colombiana de Autismo, presta servicios de evaluación y diagnóstico, citas de psicología por consulta externa y evaluación por áreas

4. Supuestos clave de la incertidumbre en la estimación

Al preparar los estados financieros, la dirección asume una serie de juicios, estimados y supuestos sobre el reconocimiento y medición de activos, pasivos, ingresos y gastos. Los resultados reales pueden diferir. Las estimaciones más significativas corresponden a:

4.1. Deterioro de deudores

Se considera la situación de cada deudor a la fecha del estado financiero así como sus características, vencimientos, dificultades financieras, ambiente económico en el que se desenvuelven, entre otros. La compañía posee información financiera actualizada de cada uno de sus clientes. Basado en dichos análisis e información, para cada deudor, se realiza la estimación de los flujos futuros esperados a recibir los cuales se descuentan a la tasa de interés efectiva original del deudor, para hallar el valor presente de los mismos el cual es comparado con el valor en libros siendo la diferencia el deterioro de valor.

4.2. Vida útil de las propiedades, planta y equipo

La estimación de la vida útil se realiza considerando la situación actual de los activos en cuanto a su uso previsto, desgaste físico, productividad, reparaciones realizadas, obsolescencia técnica y comercial, mantenimiento, entre otros. Estos criterios son analizados por los técnicos de la compañía en forma anual.

4.3. Provisiones

La estimación para las provisiones para atender pleitos probables y cuantificables es realizada con base en el estado de cada proceso y la determinación de los desenlaces posibles usando los criterios legales proporcionados por los abogados de la compañía.

4.4. Activos por impuestos diferidos

La evaluación de las rentas líquidas fiscales futuras contra los que los activos por impuestos diferidos se pueden utilizar se basa en el último pronóstico presupuestado aprobado por la compañía, que se ajusta para ingresos y gastos no gravables significativos. Cuando los ingresos fiscales previsible indican que la Compañía no es capaz de utilizar plenamente un activo por impuesto diferido, una reserva de valuación se registra.

Nota 5-Efectivo y Equivalentes al Efectivo

Los dineros que se poseen no tienen ninguna clase de restricción, las conciliaciones bancarias son preparadas mensualmente y a la fecha de cierre quedan algunas partidas conciliatorias pendientes de contabilizar.

LICA LIGA COLOMBIANA AUTISMO
NOTAS A LOS ESTADOS FINANCIEROS
A DICIEMBRE 31 DE
NIT: 901.309.603-8

	2019
NOTA 5 - EFECTIVO Y EQUIVALENTES DE EFECTIVO	
<i>Caja</i>	788.924
<i>Bancos</i>	0
<i>Cuentas de ahorro</i>	297.741
TOTAL EFECTIVO Y EQUIVALENTES DE EFECTIVO	1.086.665
<i>El saldo en caja corresponde a caja menor y saldo caja general.</i>	
NOTA 6- DEUDORES COMERCIALES	
CORRIENTE	
<i>Clientes</i>	1.623.578
<i>Anticipos y avances</i>	640.300
<i>Anticipos impuestos y contribuciones</i>	55.632
<i>Deudores varios</i>	0
<i>Provisiones Clientes</i>	0
 <i>Subtotal</i>	 2.319.510
TOTAL DEUDORES	2.319.510

LICA LIGA COLOMBIANA AUTISMO
NOTAS A LOS ESTADOS FINANCIEROS
A DICIEMBRE 31 DE
NIT: 901.309.603-8

2019

NOTA 7 PASIVO CORRIENTE

CUENTAS POR PAGAR COMERCIALES

OTRAS CUENTAS POR PAGAR CORRIENTES

<i>Costos y gastos por pagar</i>	1.310.691
Total Otras cuentas por pagar corrientes	1.310.691

PASIVOS POR IMPUESTOS

<i>Retención en la fuente</i>	564.650
<i>Retención de Industria y comercio</i>	67.103
<i>Impuesto sobre las ventas</i>	253.854

Total Pasivos por impuestos	885.607
------------------------------------	----------------

TOTAL PASIVO CORRIENTE	2.196.298
-------------------------------	------------------

PASIVO NO CORRIENTE

NOTA 8 - PATRIMONIO

CAPITAL SOCIAL

<i>Capital suscrito y pagado</i>	1.100.000
<i>Superavit de Capital</i>	0

Total capital social	1.100.000
-----------------------------	------------------

RESULTADO DEL EJERCICIO

<i>Excedente 0 Deficit</i>	109.877
----------------------------	---------

TOTAL PATRIMONIO	1.209.877
-------------------------	------------------

NOTA 9 - INGRESOS

<i>Ingresos Operacionales</i>	13.331.850
-------------------------------	------------

TOTAL INGRESOS NETOS	13.331.850
-----------------------------	-------------------

LICA LIGA COLOMBIANA AUTISMO
NOTAS A LOS ESTADOS FINANCIEROS
A DICIEMBRE 31 DE
NIT: 901.309.603-8

2019

NOTA 10 - GASTOS DE ADMINISTRACION

Honorarios	5.646.500
Servicios	2.656.027
Gastos legales	181.890
Mantenimiento y reparaciones	3.500.000
Adecuación e instalaciones	84.876
Diversos	949.740

TOTAL GASTOS DE ADMINISTRACION **13.019.033**

NOTA 11 - OTROS INGRESOS

No Operacionales


Financieros	101.010
-------------	---------

TOTAL OTROS INGRESOS **101.010**


NOTA 12 - OTROS EGRESOS

Financieros	303.950
-------------	---------

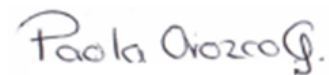
TOTAL EGRESOS VARIOS **303.950**



Edith Betty Roncancio Morales
Representante Legal




Camilo Eduardo Roos Alfaro
Contador T.P. N°34952-T



Leidy Paola Orozco Gutierrez
Revisor fiscal T.P. N°225015-T

LICA LIGA COLOMBIANA AUTISMO
ESTADO DE FLUJO DE EFECTIVO
A DICIEMBRE 31 DE
NIT: 901.309.603-8

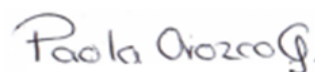
ACTIVIDADES DE OPERACIÓN	2019
<i>Utilidad (perdida) del ejercicio</i>	109.877
<u>Partidas que no afectan el efectivo</u>	
<i>Depreciación</i>	0
<i>Amortizaciones</i>	
<i>Provisiones</i>	
<i>Utilidad en venta Propiedad Planta y Equipo y/o Otros Bienes</i>	
SUBTOTAL	0
EFFECTIVO GENERADO EN OPERACIÓN	109.877
CAMBIOS EN ACTIVOS Y PASIVOS OPERACIONALES	
<i>Cuentas por cobrar</i>	-2.319.510
SUBTOTAL	-2.319.510
FLUJO DE EFECTIVO NETO EN ACTIVIDADES DE OPERACIÓN	-2.209.633
ACTIVIDADES DE INVERSION	
<i>Venta de inversiones</i>	0
<i>Venta de propiedad planta y equipo</i>	0
<i>Compra de inversiones</i>	0
<i>Compra de propiedades planta y equipo</i>	0
<i>Compra Good Will</i>	0
<i>Distribución de utilidades</i>	0
FLUJO DE EFECTIVO EN ACTIVIDADES DE INVERSION	0
ACTIVIDADES DE FINANCIACION	
<i>Costos y Gastos por pagar</i>	2.196.298
<i>Nuevas obligaciones</i>	0
<i>Pago de obligaciones</i>	0
<i>Incremento cuentas por pagar a largo plazo</i>	0
<i>Disminución patrimonio aplicación excedente</i>	1.100.000
FLUJO DE EFECTIVO NETO EN ACTIVIDADES DE FINANCIACION	3.296.298
AUMENTO NETO O (DISMINUCION) DEL EFECTIVO	1.086.665
EFFECTIVO A 31 DICIEMBRE DEL AÑO ANTERIOR	0
EFFECTIVO AL 31 DE DICIEMBRE DEL AÑO ACTUAL	1.086.665



Edith Betty Roncancio Morales
Representante Legal



Camilo Eduardo Roos Alfaro
Contador T.P. N°34952-T



Leidy Paola Orozco Gutierrez
Revisor fiscal T.P. N°225015-T

LICA LIGA COLOMBIANA AUTISMO
ESTADO DE CAMBIOS EN EL PATRIMONIO
A DICIEMBRE 31 DE 2019
NIT:901.309.603-8

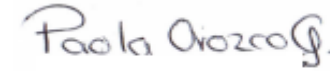
	Saldo a Dic 31 de 2019	Capital Social	Reserva Legal	Revalorizacion del Patrimonio	Utilidad Ejerc Anteriores	Utilidad del Ejercicio	Saldo a Diciembre 31 de 2019
Saldo a Dic 31 de 2016		0	0	0	0	0	0
Capital Social	1.100.000	0	0	0	0	0	1.100.000
Reserva Legal	0	0	0	0	0	0	0
Revalorizacion del Patrimonio	0	0	0	0	0	0	0
Utilidad Ejercicios Anteriores	0	0	0	0	0	0	0
Utilidad del Ejercicio	0	0	0	0	0	109.877	109.877
Saldo a Dic 31 de 2016	1.100.000	0	0	0	0	109.877	1.209.877



Edith Betty Roncancio Morales
Representante Legal



Camilo Eduardo Roos Alfaro
Contador T.P. N°34952--T



Leidy Paola Orozco Gutierrez
Revisor fiscal T.P. N°225015-T